



**INFORME DEL
GOBIERNO LOCAL DEL
MUNICIPIO DE BLUEFIELDS**
Resumen Ejecutivo

**2018
2022**





Misión

Somos un buen gobierno con administración transparente, eficiente, bien organizada y productiva, garantizando la prestación de los servicios y la realización de obras con calidad y calidez para el bienestar y seguridad de las personas, familias y comunidad.

Visión

Somos un Municipio con un desarrollo económico y social justo y humano, con el protagonismo de las familias y comunidades, siendo más atractivo y seguro. Generando una cultura de trabajo productivo y sostenible en armonía con el medio ambiente, para reducir la pobreza y las desigualdades.

PRESENTACIÓN



MSC. Gustavo Castro Jo
Alcalde Municipio Bluefields

En nombre de todos los servidores públicos del Gobierno Municipal de Bluefields, del periodo 2018 al 2022, presentamos un resumen del informe de gestión de estos cinco años de gobierno de la alcaldía del municipio de Bluefields.

Fueron cinco años de grandes transformaciones en todo el municipio, tanto en la ciudad como en el campo. El año 2019 inauguramos 72 kilómetros de carretera de concreto hidráulico con la cual la ciudad de Bluefields, por primera vez está comunicada por vía terrestre con todo el país. Esta carretera fue la demanda número uno de todas las generaciones de blufileños y blufileñas y gracias a su construcción ahora tenemos transporte a toda hora y por tierra desde Bluefields hacia cualquier parte del territorio nacional y nos facilita la comunicación con las comunidades del municipio y de la región y fortalece la articulación de todos

los núcleos poblacionales del municipio mejorando el comercio y el intercambio entre la ciudad y el campo.

Dos años después, en 2021, inauguramos el sistema de agua potable de la ciudad que garantiza el servicio a todos los hogares. Por primera vez en toda la historia de Bluefields se tiene un sistema con una planta de tratamiento y una red de distribución que asegura la calidad y la cantidad requerida para atender a todos los hogares del casco urbano y con capacidad para cubrir el crecimiento de la ciudad de los próximos veinte años. Ese mismo año se inició la construcción del sistema de aguas residuales que dará servicios al 60 % de los hogares de la ciudad de Bluefields.

Los avances en las mejoras de la infraestructura también fueron en las comunidades rurales del municipio ya que durante estos cinco años se logró construir y/o mejorar 136.55 km de carreteras con macadán; 11 sistemas de agua potable y saneamiento en 11 comunidades, se mejoraron las unidades de salud y los centros educativos y se incrementó la cobertura de energía eléctrica y de las telecomunicaciones en las comunidades.

Durante el periodo también fuimos afectados por fenómenos sociales y naturales que cobraron vidas humanas, nos produjeron daños materiales y dañaron la economía nacional y local. Durante tres años consecutivos el presupuesto de la alcaldía se redujo hasta caer en un 22.65 %. Primeramente, por un intento de golpe de estado que afectó y contrajo la economía nacional en los años 2018 y 2019, posteriormente, a partir del año 2020, las actividades económicas a nivel mundial, nacional y local se redujeron por los efectos de la pandemia del COVID 19, que afectó a la economía mundial y provocó el cierre de las fronteras de casi todos los países; en nuestro municipio sufrimos pérdidas de vidas humanas y reducción de la actividad económica. Entre los años 2021 y 2022 nuestro país fue impactado por cuatro huracanes altamente destructivos de los cuales la tormenta Bonnie y el huracán Julia impactaron en nuestro municipio y causaron graves daños materiales en viviendas, infraestructuras públicas y en la cobertura boscosa.

Durante los cinco años de gestión la alcaldía logró ejecutar 376 proyectos a través de los planes de inversión municipal que totalizan unos C\$ 258,266,549.31 que representó el 42.80 % del presupuesto de egresos del gobierno local en los cinco años. Los ingresos de la alcaldía fueron de C\$ 619, 729,069.87, de los cuales C\$ 297, 894,048.19 que representan el 48 % son ingresos propios y el resto fueron transferencias del gobierno central y de la cooperación externa.

En estos cinco años se promovieron, en conjunto con instituciones públicas y privadas, actividades comerciales, turísticas, culturales, recreativas y deportivas con el propósito de fortalecer la identidad del municipio, el turismo y la dinamización económica local. También la ciudad de Bluefields fue reconocida como miembro de la Red Nacional de Ciudades Creativas y de la Red Internacional de Ciudades del Aprendizaje.

El cumplimiento de las acciones y metas en temas sociales, en la economía local, en situaciones de emergencias y en el mantenimiento y mejoras de la infraestructuras publicas del municipio fue producto de un trabajo bien articulado entre las instituciones publicas, las iglesias locales, las empresas privadas, el liderazgo comunitario y las familias que habitan en nuestro Municipio de Bluefields.

Iniciamos el periodo de gobierno municipal 2023 - 2027 en condiciones más prometedoras para las familias del municipio, con una economía nacional sólida y recuperada, mucho mejores infraestructuras públicas y mejores condiciones para asegurar los servicios públicos a las familias y responder a las necesidades básicas de la población.

Gustavo Adolfo Castro Jo

Alcalde del Municipio de Bluefields

2018 - 2022

I.	GENERALIDADES DEL MUNICIPIO DE BLUEFIELDS	7
1.1.	Territorio y Población	7
1.2.	Instituciones.....	7
1.3.	Actividad Económica.....	8
1.4.	Vialidad y Transporte	8
1.5.	Educación	9
1.6.	Salud.....	10
1.7.	Agua y Saneamiento.....	10
1.8.	Turismo.....	11
1.9.	Deporte	12
1.10.	Espacios públicos de recreación y esparcimiento.....	13
1.11.	Servicios Comunitarios	13
1.12.	Energía	14
1.13.	Telecomunicaciones	15
1.14.	Equipos de Transmisión	15
1.15.	Gestión de Riesgo.....	15
1.16.	Hermanamientos.....	16
II.	CONCEJO MUNICIPAL	17
2.1.	Sesiones y Cabildos.....	17
2.2.	Documentos y Normativas Aprobadas.....	17
2.3.	Convenios Suscritos.....	18
III.	Planes de Desarrollo Municipal.....	18
IV.	Ciudad Creativa y ciudad del aprendizaje	
4.1.	Bluefields, Ciudad Creativa.....	19
4.2.	Bluefields, Ciudad del Aprendizaje.....	20
V.	LIMPIEZA, ORNATO Y MEDIO AMBIENTE	20
5.1.	Recolección de residuos sólidos	20
5.2.	Relleno Sanitario	21
5.3.	Ornamentación	22
5.4.	Programas y Campañas Ambientales.....	22
5.5.	Servicios Ambientales.....	22
5.6.	Actividades de Conservación y Protección Ambiental	23
VI.	DEPORTE.....	24
6.1.	Infraestructura Deportiva.....	24
6.2.	Eventos Deportivos	25

6.3.	Eventos Deportivos Recreativos	25
6.4.	Actividades de Promoción del Deporte para personas con discapacidad	25
VII.	CULTURA, RECREACIÓN Y TURISMO.....	27
7.1.	Actividades Tradicionales.....	27
7.2.	Actividades de Promoción Cultural	28
7.3.	Actividades Recreativas	28
7.4.	Club de Lectura.....	29
7.5.	Actividades de Promoción Turística.....	29
VIII	VIVIENDAS.....	30
IX.	EDUCACIÓN	31
9.1.	Obras Ejecutadas	31
9.2.	Escuela Municipal de Oficios	31
9.3.	Centros de Desarrollo Infantil.....	32
9.4.	Programas de Educación Superior en el campo	32
X.	SALUD.....	33
10.1.	Obras Ejecutadas	33
10.2.	Casas Maternas.....	33
10.3.	Planes Especiales de Salud.....	34
XV.	AGUA Y SANEAMIENTO	34
XII	ACCESO VIAL.....	35
12.1.	Obras Ejecutadas	35
12.2	Calles.....	36
12.3.	Caminos rurales.....	37
XIII.	SISTEMA DE PRODUCCIÓN, CONSUMO Y COMERCIO	38
13.1.	Sistema de Producción, Consumo y Comercio	38
13.2.	Ferias de artesanos, productores y comerciantes.....	40
XIV.	SERVICIOS MUNICIPALES	40
14.1.	Infraestructura Pública.....	40
14.2.	Rastro Municipal	42
14.3.	Cementerio municipal	42
14.4.	Mercado Municipal Teodoro Martínez y Centro Comercial.....	43
14.5.	Registro de fierros.....	44
14.6.	Biblioteca.....	44

XV.	PROGRAMAS SOCIALES.....	44
15.1.	Atención Social	44
15.2.	Ayuda Social	45
15.3.	Atención a la salud Mental.	46
15.4.	Atención a personas con discapacidad	47
15.5.	Plan Especial MI VIDA SIN DROGAS	47
XVI.	ATENCIÓN AL TRANSPORTE INTRAMUNICIPAL	48
16.1.	Transporte selectivo y colectivo	48
16.2.	Operatividad en la Atención al Transporte Intramunicipal.....	49
16.3.	Plan Especial de Seguridad Vial	49
16.4.	Capacitaciones.....	50
15.5.	Empresa Municipal de transporte urbano colectivo.....	50
XVII.	PLANIFICACIÓN URBANO Y RURAL.	50
17.1.	Plan Especial de Barrido Catastral.....	51
17.2.	Servicios Catastrales	51
17.3.	Servicios Urbanísticos	52
XVIII.	GESTIÓN DE RIESGO	52
18.1.	Certificación del municipio en atención a Tsunamis.....	52
18.2.	Emergencias atendidas	52
18.3.	Planes de Prevención y Mitigación	53
18.4.	Ejercicios de Protección a la Vida.....	53
18.5.	Brigadas de Prevención de Desastres.....	54
18.6.	Otras Acciones de Atención a Emergencias	54
XIX.	REGISTRO CIVIL DE LAS PERSONAS.....	55
XX.	ADMINISTRACIÓN DEL TALENTO HUMANO	55
XXI.	ADMINISTRACIÓN FINANCIERA Y TRIBUTARIA.....	56
21.1.	Ingresos Generales.....	57
21.2.	Egresos Generales	59
21.3.	Ingresos Propios	61
21.4.	Ejecución de los Planes de Inversión Municipal.....	61
21.5.	Registro y Control de Negocios.....	64
21.6	Empresas Municipales.....	64
21.5.1.	Empresa Portuaria Municipal.....	64
21.5.2.	Empresa Constructora Municipal.....	64

Elaborado por la Dirección de Planificación, a partir de los informes de cada dirección, bajo la supervisión y seguimiento de la Dirección Superior:

Msc. Gustavo Adolfo Castro Jo
Alcalde

Lic. Carl Martin Brooks
Vice Alcaldesa

Vicente Ruiz Daniels
Secretario Concejo Municipal.

Lic. Víctor Gutiérrez Espinoza
Gerente Municipal

Edición

Msc. Gustavo Adolfo Castro Jo

Diagramación

Edén Borge Gutiérrez

Resp. Oficina de Acceso a la Información
Pública

Fotografía

Edén Borge Gutiérrez

Resp. Oficina de Acceso a la Información
Pública

**Barrio Central frente al Parque Reyes
Edificio Carlos Fonseca Amador
Bluefields, CRACCS**



Alcaldía de Bluefields



@albluenic



AlblueNic



www.bluefields.gob.ni

I. GENERALIDADES DEL MUNICIPIO DE BLUEFIELDS

1.1. Territorio y Población



Bluefields es un municipio de la República de Nicaragua, sede administrativa de la Región Autónoma Costa Caribe Sur, ubicada a 364 km de la Capital vía terrestre, posicionada geográficamente en los 12° 00' latitud Norte y 83° 45' longitud Oeste. Cuenta con una extensión territorial de 4,774.75 km² siendo el cuarto municipio con mayor extensión del país, con una altitud promedio de 20 msnm.

El municipio de Bluefields está conformado por la ciudad de Bluefields con 17 barrios, el Puerto El Bluff, los territorios de Rama Cay, La Aurora y 128 comunidades indígenas, afrodescendientes y mestizas. Tiene aproximadamente 93,214 habitantes (53,789 habitantes en el casco urbano, 39,425 en la zona rural) con una diversidad étnica, multilingüe y pluricultural representada por 6 identidades étnicas: Mestizos, Creoles, Garífunas, Misquitos, Ramas y Ulwas. Cuenta con una densidad poblacional de 19.52 habitantes por km², con una tasa de crecimiento anual aproximado del 3% en la zona urbana y del 2.8% en la zona rural; con un registro aproximado de 21,556 viviendas en el municipio de Bluefields: 13,829 viviendas en la zona urbana y 7,727 en la zona rural.

1.2. Instituciones

En el municipio de Bluefields se ubican 45 instituciones del sector público nacionales, regionales, municipales y comunales las cuales son: Gobierno Regional Costa Caribe Sur, Consejo Regional Costa Caribe Sur, Alcaldía de Bluefields, Policía Nacional, Ejército de Nicaragua, Sistema Penitenciario Nacional, Ministerio de Gobernación, Poder Judicial, Migración y Extranjería, Cuerpo de Bomberos, Defensa Civil, Fiscalía, Ministerio de Educación, Ministerio de Salud, Ministerio de Economía Familiar Cooperativa, Comunitaria y Asociativa, Contraloría General de la República, Ministerio de Transporte e Infraestructura, Ministerio del trabajo, Ministerio de los recursos naturales, Ministerio de la familia, Ministerio de la Mujer, Ministerio de la Juventud, Empresa Nacional de transferencia de Electricidad, Instituto Nicaragüense de Seguridad Social, Empresa Nacional de Transmisión Eléctrica, Clínica Medica Previsional, Usura Cero, Cruz Blanca, Lotería Nacional, Empresa Portuaria Nacional, Instituto Nicaragüense de Energía, Tecnológico Nacional, Instituto Nicaragüense de Turismo, Instituto Nicaragüense de Cultura, Procuraduría General de la Republica, Empresa Administradora Aeropuertos Internacionales, Fondo de Inversión Social de Emergencia, Dirección General de Ingresos, Dirección General de Servicios Aduaneros, Dirección General de Transporte Acuático Nacional, Instituto Nacional Forestal, Instituto Nicaragüense de la Pesca y Acuicultura, Instituto Nicaragüense de Tecnología Agropecuaria, Instituto de Protección y Sanidad Agropecuaria, Empresa Nicaragüense de Acueductos y Alcantarillados Sanitario y Procuraduría de Derechos Humanos. Además, se cuenta con el Gobierno Comunal Creole y el Gobierno Territorial Rama Kriol.

Con respecto a las instituciones religiosas, a nivel municipal se cuenta con un poco más de 750 iglesias cristianas de diferentes denominaciones, 4 de las cuales han formado parte de las instituciones histórica del municipio.

1.3. Actividad Económica

Los recursos pesqueros son una de las principales riquezas del litoral Caribe nicaragüense, y las principales especies que se explotan son el camarón, la langosta, diversas especies de escamas, jaibas y ostras. La pesca artesanal se desarrolla en ríos, en el sistema lagunar de Bluefields y en mar abierto hasta unas seis millas de la costa, siendo ésta la de mayor relevancia ya que de ella viven muchas comunidades y entre ellas el pueblo indígena de Rama Cay.



Bahía de Bluefields

La flota pesquera artesanal está conformada por 130 pangas, 14 cayucos y 44 barcos; labor a la que se dedican 1,037 pecadores artesanales: 1,005 hombres y 32 mujeres. Mientras que la flota pesquera industrial se compone de 130 embarcaciones con permiso de pesca, de las cuales 97 se dedican a la pesca de langosta, 26 a la pesca de camarón, 3 a la pesca de escamas y 4 a la pesca del pepino de mar.

En el ramo de la agricultura se cultivan musáceas, granos básicos y frutas de diferentes especies, como quequisque, yuca, limón, naranja, pebaye, frijoles, arroz, coco, cacao, maíz, piña, entre otros. La producción agrícola esta destinadas principalmente a

suplir las necesidades alimenticias de los productores, un pequeño excedente es llevada a la ciudad de Bluefields y Nueva Guinea; con un registro aproximado de 10,802 productores agrícolas.

En la ganadería, las comunidades de mayor producción ganadera del municipio son las que se encuentran en los territorios de Kukra River y Punta Gorda, y en menor grado las que se ubican en la zona norte y aledañas a la ciudad, con un registro aproximado de 2,267 fincas registradas, de los cuales 1,914 se dedican exclusivamente a la producción de productos lácteos; y 1,884 productores dedicados a la crianza y comercialización de cerdos.

La actividad comercial en el municipio ha ido posicionándose como una opción de generación de ingresos dentro de la economía familiar, con un registro actualizado de 2,266 pequeños y medianos negocios, muchos de los cuales corresponden a negocios familiares para suplir necesidades económicas. Así mismo, la Alcaldía de Bluefields en coordinación con el MEFCCA e INTUR, han venido impulsando la realización de ferias campesinas, ferias gastronómicas, entre otras; lo que ha coadyuvado a la dinamización comercial del municipio, así como el fomento de emprendimientos de pequeños negocios.

1.4. Vialidad y Transporte



Carretera Bluefields - Nueva Guinea

La ciudad cuenta con un parque vehicular aproximado de 5433 vehículos entre taxis, camionetas, camiones, microbuses, motocicletas y automóviles. El transporte intermunicipal cuenta con aproximadamente 27 unidades de buses que cubren las rutas de Bluefields Managua, Bluefields-Nueva Guinea, Bluefields -La Aurora - Los Limones y Bluefields-Sconfran. En el caso del transporte urbano colectivo, se cuenta con una empresa municipal de transporte que brinda el servicio a aproximadamente 360 personas diariamente.

Para la comunicación acuática se cuenta con muelles municipales, privados y comunitarios. Hay rutas de pangas y barcos hacia las comunidades y municipios. También se cuenta con un aeródromo con vuelos diarios de aviones hacia la capital, Corn Island y a la Costa Caribe Norte.

La infraestructura vial del municipio está conformada aproximadamente por 461.45 km de vías clasificadas de la siguiente manera:



Calle de adoquín Plaza General G Hogdson

1. **Casco urbano:** cuenta con aproximadamente 116.85 km de calles distribuidas de la siguiente manera:

- 35.54 km de calles de concreto hidráulico.
- 11 km de calles adoquinadas.
- 30 km revestidas de macadán (material selecto).
- 6.106 km de calles aperturadas.
- 34.209 km de calles sin ningún revestimiento.

2. **Zona rural:** cuenta con aproximadamente 344.60 km de caminos distribuidos de la siguiente manera:

55 km de carretera de concreto hidráulico intermunicipal que conecta a Bluefields con comunidades aledañas y resto del país.

71.60 km de caminos revestido con material de todo tiempo.

37.88 km de caminos solo aperturados.

201 km de caminos sin revestimiento.



Escuela Virgen del Carmen Puesto el Bluff

1.5. Educación

El municipio de Bluefields cuenta con 247 centros escolares activos: 58 ubicados en la zona urbana y 189 en la zona rural; las modalidades educativas impartida son: Educación Inicial (CDI), Primaria, Primaria regular bilingüe, Primaria multigrado bilingüe, EBA, Secundaria, Educación especial/Educación temprana, Educación especial, Alfabetización y Formación docente. Actualmente existen en condiciones óptimas 43 centros educativos, en regular estado 106 y en malas condiciones 31.

El Instituto Politécnico Cristóbal Colón es un centro vocacional dependiente del Instituto Nacional Tecnológico (INATEC), el cual ofrece carreras en las categorías de técnico básico y técnico medio en dos sectores: Industrial y Administración; imparte cursos de capacitación según la demanda de aspirantes y/o de presas afiliadas al sistema de capacitación de INATEC. Así mismo, y en coordinación con la Alcaldía Municipal de Bluefields, desde el año 2014 ha contribuido a la ejecución del Programa de Capacitación Técnica a través de la Escuela Municipal Tecnológica y de Oficio de la Alcaldía de Bluefields, como alternativa para rescatar y fortalecer las capacidades y profesionalización técnica de los protagonistas a través de cursos certificados que aporten a la productividad y el desarrollo económico en el municipio.

Se cuenta con dos universidades interculturales cuyas carreras están encaminadas a la realidad socio-económica tanto del municipio como de la región: la Bluefields Indian & Caribbean University (BICU) y la Universidad de las Regiones Autónomas de la Costa Caribe de Nicaragua (URACCAN); y una universidad privada: Universidad Martín Lutero.

1.6. Salud



Puesto de Salud comunidad Daniel Guido

La red de servicios de salud pública del municipio cuenta con 49 unidades de salud y están integradas por un Hospital-Escuela Regional, una Clínica Médica Previsional (CMP), un Centro de Atención Psicosocial (CAPS), un Centro de Salud, 18 Grupos Integrales de Salud Intercultural y una Clínica Médica Tradicional (CMT); además de contar con 26 casas bases, 50 médicos tradicionales conocidos (curanderos, sobadores hierberos, chamanes, sukias, etc.) 85 parteras, y 334 Brigadistas, los cuales complementan y coadyuvan en la labor en salud.

La red de servicios de salud privada está integrada por 5 Clínicas privadas, 11 Farmacias, 6 Clínicas Odontológicas y 3 locales de atención de medicina tradicional ancestral.

Las universidades ubicadas en el municipio tienen programas de formación técnico y profesional en el campo de la salud.

1.7. Agua y Saneamiento

En la ciudad de Bluefields se inauguró en el año 2021 el Proyecto Mejora y Ampliación del sistema de agua potable existente por parte de ENACAL, beneficiando a 12,500 familias de la ciudad de Bluefields con agua potable.



Planta Agua Potable ENACAL

La zona rural cuenta con 18 sistemas de abastecimiento de agua de consumo humano a través de sistemas de bombeo eléctrico, por gravedad, y pozos equipados con bomba manual de mecate; con una cobertura de la zona rural del 31.25% equivalente a 27 comunidades.

Actualmente se encuentra en ejecución el Proyecto de Construcción del Sistema de Alcantarillado Sanitario y Planta de Tratamiento de Aguas Residuales, para beneficiar a 5,591 familias de la ciudad de Bluefields. En el caso de la zona rural, la Alcaldía de Bluefields y Organismos no Gubernamentales han focalizado los esfuerzos en la construcción de unidades sanitarias del tipo mejorada, teniendo una cobertura en la zona rural del 20.1%.

1.8. Turismo.

El municipio de Bluefields cuenta con 90 infraestructuras de servicios turísticos entre hoteles, restaurantes y hostales y comiderías; además, cuenta con una línea aérea con rutas hacia Managua, Corn Island y Puerto Cabezas. La Empresa Portuaria Nacional y cooperativas de transporte acuático hacia el Puerto El Bluff, Laguna de Perlas, Kukra Hill, Corn Island y comunidades aledañas, y la carretera intermunicipal de Bluefields hacia el resto del país y comunidades aledañas.



Entre los principales atractivos turísticos del municipio, se destacan los siguientes:

Tipo de atractivo turístico	Descripción
Recursos Naturales	Playas del Puerto El Bluff Sitios con bellezas naturales en Reserva Biológica Indio Maíz Sitios con bellezas naturales en Reserva Natural Punta Gorda Sitios con bellezas naturales en Reserva Natural Cerro Silva Fincas eco-turísticas Bahía de Bluefields Sitios de pesca deportiva
Recursos Histórico-culturales	Circuito creativo Tulululú Trip Iglesias Morava, católica y edificios históricos Arquitecturas coloniales Museo BICU-CIDCA Museo afrodescendiente Museo Municipal Miss Lizzy Nelson Palacio de la Cultura June Beer Barrios tradicionales Isla Rama Cay Gastronomía Festividades del Palo de mayo, San Jerónimo y festividades del mes de octubre

Con respecto a las fiestas tradicionales que año con año se celebran en el municipio, se destacan las realizadas durante la celebración de la temporada de verano para turismo en las playas del Bluff; las festividades del mes de mayo; actividades patrias y festividades de religiosas; celebración de la Virgen del Rosario, Aniversario de Bluefields y celebración de la Autonomía regional y festividades de la Purísima, Navidad y Fin de año.

En cuanto a las reservas naturales, el municipio de Bluefields cuenta con las siguientes:

Nombre	Superficie
Reserva Natural Cerro Silva	292,451.96 ha
Reserva Natural Punta Gorda	63,792.14 ha
Reserva Biológica Río Indio Maíz	316,720.61 ha
Sistema de humedales Bahía de Bluefields	172.73 km ²
Parque Ecológico Municipal para el adulto mayor	8.46 ha
Parque Ecológico Humedales de Mahogany	278 km ²

1.9 Deporte

Para las prácticas, recreación y realización de eventos y competencias deportivas, el municipio cuenta con 25 infraestructuras entre estadios, campos y canchas deportivas ubicadas en el casco urbano de Bluefields, Puerto El Bluff, La Aurora y Rama Cay. Se practican al menos 10 Disciplinas deportivas debidamente organizadas en sus Federaciones y anualmente se realizan campeonatos municipales de las disciplinas de fútbol, béisbol, softball, basquetbol, boxeo, volibol, balonmano y fútbol-sala. También se realizan las ligas escolares a todos sus niveles. El béisbol es el deporte tradicional y el fútbol es actualmente el de mayor participación.



Bluefields FC



Gimnasio Multiuso



Estadio municipal Glorias Costeñas



Estadio municipal Puerto El Bluff

1.10. Espacios públicos de recreación y esparcimiento

El municipio cuenta con diferentes espacios públicos de recreación y esparcimiento familiar, ubicados tanto en el casco urbano como en algunas comunidades de la zona rural:

Nombre	Ubicación
Plaza Augusto C. Sandino	B° Central, muelle municipal
Malecón Santa Rosa	B° Santa Rosa
Plaza-parque General George Hodgson	B° Loma Fresca
Parques infantiles	B° Punta Fría, Puerto El Bluff
Parque Reyes	B° Central
Parque central	La Aurora
Centro Ecológico Universidad BICU	Tik-Tik Caanu
Parque Ecológico	Aguas Zarcas
Plaza Coliseo	Santa Isabel
Barrera Delicias	Las Delicias
Plaza pública principal	Daniel Guido
Barrera de toros	Palo Bonito



Plaza G. George Hodgson



Plaza Malecón

1.11. Servicios Comunitarios

- **Mercado Municipal Teodoro Martínez:** cuenta con una infraestructura de 1,702 mts² distribuida en dos módulos y 89 tramos organizados en áreas de carnes, lácteos, comidas, productos perecederos y productos en general.
- **Limpieza pública:** se realiza a través del barrido de calles en los diferentes barrios de la ciudad, la recolección domiciliar de residuos, limpieza de áreas verdes y cauces, sistema de recolección acuática de residuos y la realización de jornadas de limpieza en barrios; a la par que se realizan jornadas de concientización y educación ambiental, con la finalidad de mantener la ciudad limpia, El Bluff y otras comunidades.



- **Ornamentación:** se efectúan actividades de ornamentación de espacios públicos y sitios turísticos, culturales, de recreación y esparcimiento, durante la celebración de las actividades y festividades. Brigadas juveniles y servidores públicos de la alcaldía realizan ornamentación con plantas y flores en sitios públicos.
- **Rastro Municipal:** se ubica al costado noroeste del B° 19 julio sector Lomas de Sandino en un área de 4 Mz, con capacidad de albergar unas 80 reses y 70 cerdos en corrales delimitados ubicados en un área de 460 mts², con una demanda semanal de matanza de 60 reses y 140 cerdos.
- **Cementerio Municipal:** existen un total de 10 cementerios ubicados en el municipio de Bluefields, Puerto El Bluff y las comunidades de La Aurora, Aguas Gatas, San Luis, Santa Isabel, Monte Cristo, Daniel Guido y El Masayón. En el caso del Cementerio Municipal de la ciudad de Bluefields, anualmente se realizan un promedio de 190 horas fúnebres.



Cementerio San Juan



Rastro Municipal

1.12. Energía

El municipio de Bluefields cuenta con el servicio de energía domiciliar y alumbrado público mediante el Sistema de Interconectado Nacional (Managua-La Gateada-Bluefields), con una cobertura en los 17 barrios y Puerto El Bluff en el casco urbano de Bluefields atendiendo más del 95 % de las conexiones domiciliarias; teniendo cobertura rural en las comunidades de Rama Cay, Kukra River, Santa Elena, San Sebastián, Las Breñas, Asentamiento Augusto C. Sandino y Tik-Tik Caanu, equivalente a 717 conexiones domiciliarias (en el caso del alumbrado público, sólo Rama Cay cuenta con ese servicio). Con la construcción de la carretera intermunicipal, se incrementó el número de usuarios urbanos a 13,829 conexiones domiciliarias; y en el caso de la zona rural, su número incrementó a 7,727 conexiones.

1.13. Telecomunicaciones

La ciudad de Bluefields cuenta con una planta digital ATT de comunicación por microondas con una capacidad de 2,500 líneas en conmutación, y capacidad de 3,700 líneas en planta externa, de las cuales se encuentran ocupadas 2,100 y teniendo capacidad de ampliación hasta 5,000 líneas. En el caso del Puerto El Bluff, se cuenta con 150 líneas de capacidad en conmutación y 200 en planta externa, con un total de 141 líneas ocupadas.

1.14. Equipos de Transmisión



Se identifican 17 equipos de transmisión-recepción: 15 son torres telefónicas, 1 sitio WI-FI ubicado en el Parque Reyes y la Oficina de Correos de Nicaragua ubicada en el B° Ricardo Morales.

En las zonas del municipio donde no existe cobertura telefónica, se utilizan radiofrecuencias en SSB, UHF y VHF. Se cuenta además con una red de radiocomunicación UHF entre las Alcaldías de Bluefields, Corn Island, Kukra Hill, Laguna de Perlas, Bocana de Paiwas, la Cruz de Río Grande, El Tortuguero y la Desembocadura de Río Grande a la que también está unida la comunidad de Sandy Bay. A través de estos medios y un servicio especializado de enlace remoto y mensajería

prestado por ENITEL, es posible la comunicación desde cualquier lugar del país con la cabecera municipal y viceversa.

1.15. Gestión de Riesgo

El municipio cuenta con un Comité Municipal para la Prevención, Mitigación y Atención a Desastres (COMUPRED) para atender las emergencias y riesgos provocados por desastres naturales, integrado por instituciones públicas, privadas y religiosas; a nivel de barrios y comunidades se han conformado brigadas de respuesta inmediata integradas por los mismos pobladores.

Se tienen identificados 373 sitios críticos o sitios con mayores riesgos: 144 sitios en la zona urbana y 129 sitios en la zona rural del municipio de Bluefields.



Ejercicio de Protección de la vida

1.16. Hermanamientos

De acuerdo a lo dispuesto en la Ley 40: Ley de Municipios y en base a convenios de hermanamientos firmados, la Alcaldía Municipal de Bluefields ha mantenido y mantiene hermanamientos con las siguientes ciudades:

Ciudad/País	Tipo de Colaboración
Girona – España	Programa YO SI PUEDO en apoyo a la Asociación Popular Carlos Fonseca; atención en salud mental a través del Centro de Atención Psicosocial (CAPS) y Programa de inserción laboral y capacitación a personas con problemas de salud mental.
Kingston – Jamaica	Intercambio cultural y la promoción de relaciones comerciales.
Bocas del Toro – Panamá	Fortalecimiento e intercambio de experiencias en deporte y cultura.
San Andrés- Colombia	Intercambios académicos y culturales



Girona - España



Kingston - Jamaica



Embajada de Colombia



Alcalde Bocas del Toro Panamá

II. GESTIONES DEL CONCEJO MUNICIPAL

2.1. Sesiones y Cabildos



Sesión del Concejo Municipal

El Concejo Municipal de la Alcaldía de Bluefields durante el período de gobierno municipal 2018 – 2022, realizó 59 sesiones Ordinarias y 10 sesiones Extraordinarias. Así mismo, se organizaron y efectuaron 21 Cabildos Municipales en el que se expusieron los avances en la ejecución del Presupuesto Municipal y los Planes anuales de Inversión Municipal del periodo 2018-2022, y se obtuvieron las inquietudes, propuestas y solicitudes de la población que se constituyeron en los insumos principales para la elaboración de los planes anuales.

2.2. Documentos y Normativas Aprobadas

DOCUMENTOS MUNICIPALES 2018 – 2022				
Resoluciones	Ordenanzas	Certificaciones	Bandos	Total
80	35	37	29	181
Normativas aprobadas	Normativa de Viáticos. Normativa para el Abastecimiento y Control de combustibles, aceites, lubricantes e hidráulicos. Normativa de superficie limitadora de obstáculos en aeródromo de Bluefields. Normativa de especificaciones técnicas. Normativa Administrativa para la Elaboración de Términos de Referencia. Normativa Administrativa Interna para regulación de Formatos. Normativa Interna Administrativa del Sistema de Planificación. Normativa Interna Administrativa de Ayuda Social. Normativa Interna Administrativa sobre el pago de incentivos a los inspectores colectores.			

2.3. Convenios Suscritos

Para el desarrollo de los objetivos y metas del gobierno local, se realizaron varios Convenios de Trabajo con instituciones públicas y privadas, siendo los siguientes los más importantes:

Institución/Organismo/Empresa	Tipo de Convenio
Universidad BICU	Convenio Marco de Colaboración.
Universidad URACCAN	Convenio Marco de Colaboración.
Fundación Amor por Nicaragua	Convenio de Colaboración en familias vulnerables.
INVUR	Ejecución de programas de viviendas en el municipio.
INTUR	Convenios para la implementación de programas turísticos en el municipio.
FODI	Fortalecimiento de la Escuela Municipal de Oficios.
Nuevo FISE	Formulación y gestión de financiamiento para la ejecución de obras en agua y saneamiento en la zona rural del municipio de Bluefields.
MIFAN	Subvención mensual a favor de los CDI Arcoíris Caribeño y Jardín Costeño.
AEPCEFA	Programa de educación en comunidades Ramas y el programa de educación superior en Tik Tik Caanu.
CARUNA	Otorgamiento de préstamos personales a los servidores públicos municipales.
blue-Energy	Construcción de pozos comunales y mejoramiento del rastro municipal en la ciudad de Bluefields.
Tiendas AZUL – Policía Nacional	Acceso al personal municipal a crédito en alimentos y electrodomésticos.
Corporación Costa Caribe	Apoyo al equipo de béisbol Costa Caribe.
Empresa de Transportes Zeledón	Ejecución del proyecto Construcción de puente vehicular Miraflores.
Óptica Matamoros	Atención oftalmológica y acceso a lentes al personal municipal.

III. PLANES DE DESARROLLO MUNICIPAL

El Concejo Municipal de Bluefields aprobó el Plan de Inversión Municipal de Bluefields 2020 – 2024 y el Plan de Desarrollo Municipal de Bluefields 2020 – 2030; siendo los instrumentos que orientan la planificación de los trece sectores que lo conforman de manera integral: 1) Administración Municipal, 2) Transporte y Vialidad, 3) Obras y Servicios Comunitarios, 4) Salud, 5) Agua y Saneamiento, 6) Educación, 7) Vivienda, 8) Minería, Industria, Comercio y Turismo, 9) Agropecuario, Forestal y Pesca, 10) Medio Ambiente, Gestión de Riesgo y Adaptación al cambio climático, 11) Cultura, Deporte y Recreación, 12) Energía, 13) Protección y Seguridad social; con la finalidad de alcanzar mejores condiciones de vida de los habitantes del municipio a través de la calidad y la cobertura de los servicios básicos en concordancia con la Estrategia de Desarrollo de la Costa Caribe y el Plan Nacional de Lucha contra la Pobreza.



Los planes municipales de desarrollo incluyen los aspectos principales que están siendo ejecutados por las instituciones públicas presentes en el municipio y los planes propios que ejecuta la alcaldía y están en concordancia con las nuevas dinámicas económicas y sociales que se generan productos con las inversiones privadas y con los avances de la infraestructuras públicas y de los servicios básicos a las familias del municipio y así de manera complementaria y articulada se contribuye a alcanzar el desarrollo socio-económico del municipio.

La cartera de programas y proyectos contenida en estos planes a largo plazo han sido incorporados en los Planes de Inversión Anual Municipal, con la finalidad de cumplir con los objetivos y metas propuestos en el mismo, y encaminar la ejecución de las obras y proyectos acorde a las necesidades socio-económicas de la población y coadyuvar al desarrollo del municipio a través del mejoramiento del acceso a las familias en salud, educación, medio ambiente, espacios de recreación familiar, espacios de esparcimiento deportivo, construcción de nuevas calles, andenes, mejores muelles, caminos en zonas productivas,

servicios municipales (mercados, parques, limpieza y ornato de calles, cementerios, etc.), agua potable y saneamiento; permitiendo mejorar la condición y calidad de vida de las familias.

IV. Ciudad Creativa y Ciudad del Aprendizaje

4.1. Bluefields, Ciudad Creativa.



La ciudad de Bluefields fue incluida en el año 2021 como miembro de la Red Nacional de Ciudades Creativas junto a Granada, León, Estelí, San Juan de Oriente y Masaya. Esta red promueve a las industrias culturales y creativas que dinamizan las actividades económicas y de emprendimiento basadas en las artes y el arte popular, literatura, música, diseño, diseño digital, cine, música y gastronomía.

El Concejo Municipal aprobó la integración de Bluefields a la Red Nacional de Ciudades Creativas, conformándose la Comisión Municipal de Ciudad Creativa con instituciones de gobierno, universidades y representantes del sector privado y en ese marco se realizan periódicamente múltiples actividades para dinamizar la economía creativa municipal.

Como ciudad Creativa desarrolla actividades de promoción de la creatividad semanalmente con la participación de empresarios privados e instituciones públicas. Se realizó un Foro Regional de Economía Creativa, Ferias Creativas y Culturales en conmemoración del 1er. Aniversario de Bluefields como Ciudad Creativa, además de varias actividades públicas para la promoción de la misma. Se creó el primer circuito creativo denominado Tulululú Trip, que recorre los barrios

4.2. Bluefields, Ciudad del Aprendizaje



En el año 2022 Bluefields realizó la celebración de su incorporación a la Red Mundial de Ciudades del Aprendizaje de UNESCO, integrada actualmente por 294 ciudades de todo el mundo.

Bluefields, la cara del Caribe nicaragüense, una ciudad multilingüe y pluricultural, se destaca por sus más de 100 años de Educación Formal y 30 años de Educación Universitaria, con un Sistema Educativo y Modelo de Salud Intercultural, Centros de Investigación e Innovación

que avanzan en propuestas de soluciones creativas a temas Sociales, Ambientales y Fomento de la Cultura Emprendedora.

V. LIMPIEZA, ORNATO Y MEDIO AMBIENTE

5.1. Recolección de residuos sólidos

Durante el período, la Alcaldía Municipal de Bluefields a través de los servicios de limpieza pública y recolección domiciliar de residuos sólidos, recolectó, trasladó al relleno sanitario y manejó **267,720.31 m³** de residuos sólidos, equivalente a un promedio anual de 53,544.06 m³ de residuos sólidos recolectados:

Tipo de servicio	Residuos recolectados					M ³ recolectados
	Período					
	2018	2019	2020	2021	2022	
Recolección domiciliar	15,245	21,074	32,403	35,185.60	34,034.50	137,942.10
Barrido de calles	22,560	18,030	19,020	18,528	20,362	98,500
Limpieza de áreas verdes	665	620	1,265	4,592	2,986	10,128
Limpieza de cauces	232	252	380	2,772	2,991.32	6,627.32
Limpieza de mercado y cementerio	1,162.90	1,035.66	1,001.13	1,122.20	1,066	5,387.89
Recolección acuática	895	2,173	540	236	287	4,131
Jornadas de limpieza	649	951	538	490	458	3,086
Otros servicios	1,008	100	327	447	36	1,918
Total	42,416.90	44,235.66	55,474.13	63,372.80	62,220.82	267,720.31

Los resultados obtenidos en la recolección de residuos se debieron a la ejecución de las siguientes acciones:



Lanzamiento Bluefields Limpio y Bonito

1. Barrido de 146,168 cuerdas de calles.
2. Realización de 103 jornadas de limpieza de barrios, lo que a su vez dio como resultado la eliminación de 11 basureros ilegales, beneficiando a 5,097 familias de barrios de Bluefields, puerto El Bluff y la comunidad de La Aurora.
3. Saneamiento de la bahía de Bluefields, teniendo una cobertura domiciliar de 230 viviendas ubicadas a orillas de la bahía pertenecientes a los B° Pancasán, Loma Fresca, El Canal, Central, Punta Fría y Santa Rosa.
4. Limpieza de 682,090 mts/l de áreas verdes en calles, predios vacíos, instalaciones educativas y sitios

Del total de residuos sólidos recolectados, sólo el 23% de los mismos son tratados dentro del relleno sanitario, y el 0.58% fue comercializado.

Para asegurar la limpieza de la ciudad, El Bluff y otras comunidades se hicieron inversiones en los mantenimientos de los equipos y maquinarias asignadas para esas tareas. Se realizaron inversiones en obras de mantenimiento y mejoramiento del acceso externo e interno del relleno sanitario; se logró el fortalecimiento del sistema de recolección de residuos sólidos a través de la compra de un tractor agrícola con su carreta, de una panga con su motor para la recolección acuática y el mantenimiento preventivo y correctivo de todos los equipos recolectores de los desechos sólidos; también se construyeron e instalaron 147 cestos de basura en diferentes puntos de la ciudad.

5.2. Relleno Sanitario



Relleno Sanitario



Acceso Relleno Sanitario



Sistema de recolección

Durante el período 2018 – 2022 se realizaron anualmente obras de mejora y mantenimiento de 500 mts/l de vía de acceso hacia el relleno sanitario con material selecto; el mantenimiento de 200 mts/l de calles de acceso interno hacia las terrazas donde se le da el tratamiento a los desechos; instalación de tuberías desde el tanque de almacenamiento de agua para los baños y servicios higiénicos del personal del relleno sanitario; cambio de malla perimetral e infraestructura del techo de las instalaciones y mantenimiento permanente del sistema eléctrico y las maquinarias para el reciclaje de los desechos.

5.3. Ornamentación



Las áreas de Ornato y Control Forestal, en coordinación con brigadas estudiantiles de los diferentes centros educativos de Bluefields y con el movimiento juvenil Guardabarranco sembraron 16,741 plantas ornamentales en un área aproximada de 6 hectáreas en diferentes puntos de la ciudad de Bluefields y se garantizó el mantenimiento constante de los jardines ubicados en el Parque Reyes, plantel municipal y en diferentes barrios de la ciudad de Bluefields. Así mismo, se garantizó la ornamentación y embellecimiento de espacios públicos durante las celebraciones y las festividades tradicionales de todos los meses del año.

Se estableció un vivero de plantas ornamentales manteniendo un promedio de 5,000 plantas con un semillero con 400 especies de plantas ornamentales. Con el vivero se logró garantizar las plantas para la ampliación y renovación de los jardines.

5.4. Programas y Campañas Ambientales



La alcaldía acompañó a SERENA, INAFOR, MARENA, MINED, MINSA, INPESCA, Fuerza Naval, Movimiento Ambientalista Guardabarranco, blue-Energy, Policía Nacional entre otros en la ejecución de los Programas y Campañas siguientes: ECO-MADERA en tiempo de victorias; la Playa más limpia y bonita; Mi municipio más limpio y bonito; Taxi limpio comunidad saludable; Cruzada Nacional de reforestación; jornadas anuales de reforestación "Verde que te Quiero Verde".

Se realizaron actividades de Conservación y protección de las microcuencas utilizadas para la dotación de agua potable en comunidades del municipio y la conformación de 41 brigadas ecológicas conformadas por 3,410 estudiantes de los centros educativos de Bluefields y Puerto El Bluff.

5.5. Servicios Ambientales

La Dirección de Gestión Ambiental elaboró y emitió 1,376 Avales para traslado de productos pesqueros, avales ambientales y para poda de árboles frondosos; 971 Permisos de pesca y de comercialización de productos pesqueros, traslado de productos reciclados, exhumación de cadáveres, entre otros; y 19 Constancias Ambientales. Además, se le dio seguimiento y monitoreo ambientales a las empresas locales.

5.6. Actividades de Conservación y Protección Ambiental

A través de las coordinaciones de trabajo con SERENA, INAFOR, MARENA, MINED, MINSA, INPESCA, Fuerza Naval, Movimiento Ambientalista Guardabarranco, blue-Energy, Policía Nacional, entre otros, se llevó a cabo las siguientes acciones y actividades en cumplimiento al compromiso de proteger y conservar el medio ambiente y los recursos naturales, así como la concientización a la población en temas ambientales; con los siguientes resultados:



Campaña Ambiental Bluefields Limpio y Bonito

- 1. Protección y Conservación Ambiental:** Se realizó decomiso de 4,017 pies de madera trasladada de forma ilegal por comerciantes o transportistas, se hizo la eliminación de 9 basureros ilegales, beneficiando a 5,097 familias de los Barrios Santa Rosa, Fátima, 19 julio, Pancasán y la comunidad de La Aurora y se instalaron rótulos con mensajes ambientales en los barrios de la ciudad y en los lugares donde existían basureros ilegales. En conjunto con el Movimiento Guardabarranco y el FOMAV se instalaron rótulos de protección a la fauna sobre la carretera hacia el pacífico.
- 2. Jornadas de Concientización y Sensibilización:** Se realizaron 2,258 jornadas de concientización y sensibilización visitando 31,309 familias en barrios de Bluefields, Puerto El Bluff y las comunidades de Santa Elena de Caño Azul y La Aurora; abordando temas referentes al cuidado del medio ambiente, al correcto manejo y eliminación de los residuos para evitar el surgimiento de basureros ilegales, participación en las jornadas de limpieza, cuidado y protección de los espacios ornamentados y la prevención de incendios forestales y agrícolas.
- 3. Educación Ambiental:** Se realizaron charlas de Educación Ambiental a 4,594 estudiantes universitarios, centros educativos de Primaria y Secundaria de Bluefields, Puerto El Bluff y la comunidad de Sconfran; abordando temas como: Importancia de prevención y conservación de los humedales y bosques.



Jornadas de Reforestación

- 4. Jornadas de Reforestación:** En conjunto con el Movimiento juvenil Guardabarranco y el sistema de producción se realizaron 31 jornadas de reforestación en 28 hectáreas en la periferia urbana y comunidades aledañas de Bluefields con riesgo de degradación, en las que se sembraron 7,716 plantas forestales de diferentes especies.

5. Pesca Sostenible: En coordinación con INPESCA y la Fuerza Naval de la RACCS, se ejecutaron inspecciones y revisiones de aperos de pesca a 204 embarcaciones pesqueras artesanales e industriales durante las temporadas de pesca 2018-2022, como parte de los requisitos para solicitar permiso de pesca; realización de monitoreos a los islotes del Caribe Sur para verificar construcción de nasas, otros aperos de pesca y legalidad de las embarcaciones que se dedican a la actividad pesquera; y se llevó el control de tallas mínimas permitidas para la comercialización y el control estadístico de 609,280.92 libras de productos hidrobiológicos conforme lo dispuesto en la Ley 489: Ley de Pesca y Acuicultura.

6. Actividades de Acuicultura: En apoyo a INPESCA y MEFCCA, se realizaron acciones para la promoción e incentivo de la acuicultura como la asistencia técnica para el establecimiento de cultivo de tilapia para la Cooperativa de Pesca Artesanal y Multiservicios Caribe R.L.; las Visitas técnica a los bancos naturales de ostras en Monkey Point y bancos naturales de ostión de mangle en Rama Cay. Además de muestreo biológico de las especies, se tomaron parámetros de agua (salinidad y temperatura) para identificar las condiciones de crecimiento en las zonas visitadas y se dio acompañamiento a las iniciativas y emprendimientos con estanques de tilapias en el municipio.

VI. DEPORTE

1.6. Infraestructura Deportiva

Durante los cinco años en nuestro municipio le dimos atención a 25 infraestructuras deportivas entre estadios de béisbol y fútbol, gimnasios, canchas deportivas y campos de uso varios ubicados tanto en Bluefields como en las comunidades rurales.



Estadio de Fútbol



Graderías Estadio Glorias C.



Gimnasio Multiuso

De los fondos destinados para los Planes de Inversión Anual Municipal, el 13% se destinó para infraestructura deportiva con lo que se logró el mejoramiento de las graderías, el sistema sanitario y el campo de juego del Estadio de fútbol de Bluefields; mejoramiento, mantenimiento y rehabilitación en el campo de juego y en las graderías del Estadio Glorias Costeñas, Estadio Adán Quinn en el Puerto El Bluff y el estadio de La Aurora; mantenimiento de los campos deportivos de Pancasán, Loma Fresca, Old Bank, el Instituto Nacional Cristóbal Colón y mantenimiento en campos de las comunidades rurales. También invertimos en mejora y mantenimiento del Gimnasio Multiuso y el albergue deportivo ubicado en el Barrio Fátima, y se les dio mantenimiento, cuidado y mejoramiento a las canchas deportivas de los Barrios de Santa Rosa, Beholdeen, Punta Fría, Loma Fresca, San Pedro, San Mateo y 19 julio.

6.2. Eventos deportivos

Durante todo el periodo se garantizó el financiamiento correspondiente para contribuir a la participación del equipo de Béisbol Costa Caribe en los Campeonatos Nacionales Germán Pomares, se aseguró la participación de nuestro municipio en la Serie de Béisbol del Caribe nicaragüense que se realiza anualmente, se apoyó a las dos academias de béisbol y a la realización de los eventos de las ligas infantiles y juveniles, se realizaron los Campeonatos Municipales mayor A, las ligas campesinas, los eventos recreativos de béisbol que se realizan en las comunidades, entre otros. En softball masculino y femenino se apoyó a todos los eventos que realiza la federación municipal en nuestro municipio.

Contribuimos con los campeonatos locales, municipales y regionales de fútbol en sus diferentes niveles en todo el municipio y aseguramos la participación en los Campeonatos Nacionales infantil, juvenil y de Tercera y Segunda división. Se apoyó a los eventos locales, regionales y nacionales de fútbol-sala, volibol, baloncesto y balón-mano. Se aseguró el apoyo anual a la copa de boxeo Alexis Arguello. También se apoyó la realización de eventos en atletismo, natación, tae-kwon-do y fisicoculturismo. Apoyamos al MINED en la realización de los juegos escolares municipales en todas sus disciplinas y en los diferentes niveles.

El municipio fue sede de muchos campeonatos regionales y nacionales entre los que se destacan:

- Juegos del Campeonato Nacional de béisbol Germán Pomares
- Campeonato Nacional de boxeo Alexis Arguello.
- Campeonato Nacional de Ligas Menores de béisbol.
- Torneo Nacional de volibol.
- Campeonato Regional de Ligas Menores de béisbol.
- Campeonato Regional de softball.
- Torneo Regional de baseball infantil.
- Torneo Regional athletic-kids.
- Liga Campesina regional de béisbol.

6.3. Eventos Deportivos Recreativos

Durante el período 2018 – 2022 se realizaron aproximadamente **2,905 jornadas deportivas** recreativas entre torneos relámpagos y encuentros deportivo-recreativos en diferentes disciplinas, exhibiciones de ciclismo, atletismo, tae-kwon-do y fisicoculturismo en la que participaron atletas de otros municipios y la realización del Circuito Extremo coordinado por el Movimiento Deportivo Alexis Arguello, participando jóvenes de los diferentes barrios y colegios de Bluefields.

6.4. Actividades de Promoción del Deporte para personas con discapacidad

La Alcaldía Municipal de Bluefields, a través del Departamento de Atención a personas con discapacidad y en coordinación con el Programa TODOS CON VOS, FECUNORI, FEDCOPAN y ADOENIC; organizaron y apoyaron las siguientes actividades deportivas para personas con discapacidad:

1. Participación en 9 disciplinas deportivas durante la realización de las Olimpiadas Deportivas Paralímpicas municipales, regionales y nacionales de las personas con discapacidad.
2. Realización de torneos anuales de gol-bol con el lema "Mi derecho al deporte sin discriminación".
3. Participación en Atletismo Nacional de Déficit intelectual, síndrome de Down, sordo, Olim-pipitos y físico motor.
4. En disciplinas colectivas se participó en futbol modificado para personas sordas, futbol unificado para déficit intelectual, futbol mixto (DI, Sordo, autismo y psicosocial), Gol-bol, Ajedrez, Domino, Tenis de Mesa y Baloncesto.
5. Apoyo a deportistas olímpicos mundiales que participaron en el Mundial de Olimpiadas Especiales de Berlín, Alemania 2023.



72 Serie de Baseball de la Costa Caribe Nicaragüense - Bluefields 2023



Estadio Puerto El Bluff



Estadio Puerto El Bluff



Estadio M. Glorías Costeña



Abanderamiento del atleta costeño Jeysón Martínez Bent

1. Participación en 9 disciplinas deportivas durante la realización de las Olimpiadas Deportivas Paralímpicas municipales, regionales y nacionales de las personas con discapacidad.

2. Realización de torneos anuales de gol-bol con el lema “Mi derecho al deporte sin discriminación”.

Participación en Atletismo Nacional de Déficit intelectual, síndrome de Down, sordo, Olim-pipitos y físico motor.

3. En disciplinas colectivas se participó en fútbol modificado para personas sordas, fútbol unificado para déficit intelectual, fútbol mixto (DI, Sordo, autismo y psicosocial), Gol-bol, Ajedrez, Domino, Tenis de Mesa y Baloncesto.

4. Apoyo a deportistas olímpicos mundiales que participaron en el Mundial de Olimpiadas Especiales de Berlín, Alemania 2023.

VII. CULTURA, RECREACIÓN Y TURISMO

7.1. Actividades Tradicionales

Durante los 5 años se realizaron variadas actividades de revitalización, rescate y promoción de la cultura de los pueblos que habitan en el municipio a pesar que la pandemia del COVID afectó en la aglomeración de mucha gente y la movilidad de turistas hacia la ciudad durante dos años; pero la población de Bluefields mantuvo las tradiciones tomando medidas preventivas orientadas por el Ministerio de Salud. Se logró la creación y funcionamiento del Coro Municipal y de la Escuela de Danza Municipal “Lucil Prudo”. En coordinación con otras alcaldías e INIFOM, se realizaron 24 Intercambios culturales y turísticos intermunicipales.



Comparsa barrio Punta Fría

Durante los cinco años apoyamos y organizamos junto con otras instituciones las celebraciones de las fiestas tradicionales de Mayo Ya con una duración de todo un mes de actividades en los barrios y en los sitios públicos principales de la ciudad, El Bluff y Rama Cay. De igual manera, en los cinco años se celebraron las fechas de Aniversario de la ciudad y Aniversario de la Autonomía Regional. Los meses de marzo y abril se realizaron actividades para la promoción de la visita de turistas a las playas del Bluff durante la Semana Santa. También se hicieron actividades culturales y representaciones de tradiciones y costumbres ancestrales durante todo el mes de agosto con las festividades de los pueblos indígenas

y de los pueblos afrodescendientes y se hicieron actividades culturales, tradicionales y religiosas durante la celebración de la Virgen Concepción de María, la Virgen del Rosario, la Navidad, Año Nuevo y el Día de la Biblia.

Se hicieron inversiones en infraestructuras en la mejora, rehabilitación y mantenimiento del Parque Reyes, parques del B° Punta Fría y Puerto El Bluff, Parque Ecológico El Pool, malecón del B° Santa Rosa, Plaza Augusto C. Sandino y la Plaza General George Hodgson; así como el Mejoramiento del Palacio Municipal. Se crearon el Museo Municipal Miss Lizzy Nelson y el Museo de la revolución.

7.2. Actividades de Promoción Cultural



Anualmente se realizaron actividades de promoción cultural y artística tales como conciertos, concursos de dibujo, bailes, manualidades, pintura, canto, declamación de poemas, entre otros, se llevaron a cabo en diferentes efemérides locales y nacionales. Se hicieron conmemoraciones a Rubén Darío, al General Augusto Nicolás Calderón Sandino, a nuestros héroes y mártires, a las fiestas de la independencia del país y al aniversario de la ley de autonomía, a las fechas de la patrona de la ciudad, al Día Internacional de la Mujer, al Día de los trabajadores, a eventos por triunfos educativos como la Cruzada Nacional de Alfabetización, conmemoraciones de festividades de la lucha revolucionaria y celebración de las festividades navideñas y de fin de año.

Todos los años se realizaron encuentros de intercambios artísticos culturales con varios departamentos y municipios del país, las muestras y exposiciones de la patrona de la ciudad, las exposiciones de tradiciones, trajes típicos y los concursos de arte culinarios.

Un total de 3,531 niños, niñas, adolescentes y jóvenes de los diferentes barrios de Bluefields y Puerto El Bluff participaron en actividades promoción cultural y artística impulsadas por la Dirección de Promotoría Social en coordinación con el Movimiento Cultural Leonel Rugama.

7.3. Actividades Recreativas



Entre las actividades recreativas realizadas en conjunto con el INC, IN-TUR, el Palacio de la Cultura, el movimiento cultural Leonel Rugama, en los diferentes barrios de Bluefields, fue la presentación de películas infantiles, senderismo acuático en la bahía y tesoro escondido en la Isla Hat'Q, caminatas extremas y campamento de avistamiento de aves en comunidades, explorando los espacios ecológicos de la misma; participando aproximadamente 2,730 niños, niñas y adolescentes de los diferentes barrios de la ciudad de Bluefields y Puerto El Bluff.

Así mismo, se realizaron actividades familiares recreativas tanto en el Parque Reyes como en la Plaza General George Hodgson, en el que participaron aproximadamente 3,580 niños, niñas y jóvenes de los diferentes barrios de Bluefields en coordinación con el Movimiento Cultural Leonel Rugama.

7.4. Club de Lectura



Club de Lectura

El área de Biblioteca Municipal en conjunto con el Movimiento Cultural Leonel Rugama, han impulsado el Programa del Club de Lectura como una forma de incentivar el amor y el interés a la lectura de los niños, principalmente en aquellos en edad escolar.

En cada una de los encuentros participan unas 20 a 30 niños en edad escolar, en donde, además de las actividades de lectura de cuentos, se realizan actividades recreativas en celebración al Día del Libro y durante la Semana del Niño.

7.5. Actividades de Promoción Turística



Certamen Miss y Mister Verano

En conjunto con INTUR y todos los miembros de la comisión de economía creativa se realizaron actividades de promoción del municipio como atractivo turístico durante la celebración de las festividades de Semana Santa a través de los Planes para hacer más atractivas las Playas del Bluff y en los meses de mayo con todas las celebraciones de MAYO YA, desde el primero de mayo, los carnavales, desfiles de carrozas, las fiestas en los barrios todos los fines de semana, las fiestas centrales, el festival de poetas y el TULULULÚ; y en octubre todas las celebraciones del aniversario de Bluefields y de la autonomía regional con desfiles hípicas, festivales musicales, carnavales, ferias, entre otras.

Realizamos el Festival Internacional Afrodescendiente en la Plaza General George Hodgson, en la que participaron delegaciones de países hermanos del Caribe en celebración al Día Mundial de la Herencia Afrodescendiente.

Se destaca la creación del circuito creativo Tulululú Trip, la inauguración del Museo Municipal Miss Lizzy Nelson, ubicado en el antiguo edificio de la Policía Nacional, como un espacio que concentra y resguarda información histórica de personajes importantes y pintorescos, artesanías representativas de la diversidad étnica y su economía, edificios antiguos y contemporáneos, paisajes, mapas e historia de diversos momentos vividos en el municipio, que contribuyan a la promoción de nuestra identidad cultural.

Así mismo, delegaciones representativas del municipio participaron en los siguientes concursos festivales Nacionales, Regionales y Municipales: los festivales Gastronómicos a nivel Nacional, Regional y Municipal "Sabores de Cuaresma", sabores de invierno, sabores de mi patria, sabores y tradiciones navideñas los concursos de los jardines domiciliarios más bonitos.

VIII. VIVIENDAS

El Gobierno Municipal en conjunto con el Instituto de la Vivienda Urbana y Rural, en cumplimiento al Programa de Viviendas que ejecuta el Gobierno de Reconciliación y Unidad Nacional logró cumplir con las metas del quinquenio del 2018 – 2022 construyendo un total de 310 viviendas:



1. 171 viviendas de interés social de 42 metros cuadrados con modelos de viviendas propio según la tradición regional dirigidas a familias que aportaron con una parte del valor de la vivienda.
2. 117 viviendas construidas total o parcialmente para familias en situación de emergencia para atender situación de viviendas destruidas total o parcialmente por incendios, inundaciones o para atender necesidades de familias en extrema pobreza.
3. 22 viviendas para familias de extrema vulnerabilidad en la cual nuestro gobierno le otorga a las familias protagonista el 100% del valor de la vivienda.

Así mismo, se logró la entrega de 2,000 planes techo y la entrega de 250 lotes de terreno. Con todos estos programas se benefició a **2,618 familias** de escasos recursos económicos, de extrema pobreza o con necesidad de viviendas.

IX. EDUCACIÓN

9.1. Obras Ejecutadas



En el Plan de Inversión Anual Municipal se destinó un poco más del 5 % de la inversión de capital para atender programas de mejora de la infraestructura escolar. Con estos fondos se logró la Construcción y mejoramiento de 22 centros educativos, 7 de los cuales se ubican en la zona rural y el resto de la zona urbana y se incluyen la Escuela de Educación Especial Los Pipitos y los CDI Jardín Costeño y Arcoíris Caribeño.

También se apoyó con ayuda económica a un promedio de 15 maestros comunitarios anualmente que están fuera de la planilla del MINED, logrando con ello que 15 escuelitas multigrado del sector rural estuvieran funcionando, beneficiando a 1,200 niños y niñas de ingresar al sistema educativo.

Se apoyó al Ministerio de Educación y a los colegios públicos y subvencionados en la realización de actividades educativas, culturales y patrióticas y para el cumplimiento de diferentes programas educativos.



9.2. Escuela Municipal de Oficios

Se aseguraron los recursos para el funcionamiento de la Escuela Municipal de Oficios, en la cual se atendió a un total de 1,521 protagonistas entre hombres y mujeres que se inscribieron a 68 cursos tecnológicos, de turismo y de oficio, de los cuales el 80% corresponden a mujeres (1,217 protagonistas) y el 20% hombres (304 protagonistas).

De dicho total, 13 mujeres protagonistas (1.06% del total de mujeres participantes) pudieron instalar pequeños negocios y poner en práctica los nuevos conocimientos recibidos en los cursos impartidos; y 14 protagonistas mejoraron sus negocios (1.15% del total de protagonistas participantes).

9.3. Centros de Desarrollo Infantil

Los servicios brindados en los CDI Jardín Costeño y Arcoíris Caribeño son los siguientes: Cuido y Protección, Educación Inicial (Estimulación Adecuada, Preescolar), Alimentación, Salud y Nutrición conforme las políticas establecidas por el Ministerio de la Familia en coordinación con la Alcaldía.

Los Centros de Desarrollo Infantil Arcoíris Caribeño y Jardín Costeño, con el acompañamiento del MINED y MIFAM, atendieron a 814 niños y niñas en los diferentes niveles de educación inicial.



Centro de Desarrollo Infantil CDI Aruco Iris Caribeño

9.4. Programas de Educación Superior en el campo

Se apoyó a la Asociación de Educación Popular Carlos Fonseca Amador para la realización de las jornadas de alfabetización, de los Curso de la Escuela Indígena de Computación en la comunidad de Rama Cay y de la creación de la sede de UNICAM en Tik Tik Kannu, Como resultado 48 indígenas protagonistas de las comunidades de Tik-Tik Kaanu y Rama Cay obtuvieron su Diploma de Operador de Computación validado y certificado por la UNAN-Managua.



Universidad en el Campo Tik . Tik Cannu

Se contabiliza hasta la fecha 75 indígenas protagonistas que han culminado sus estudios en línea, además de 3 indígenas protagonistas preparados como docentes en la UNAN-Managua y esta funcionando el programa de la Universidad en el Campo ejecutado por el CNU a través de la Universidad Agraria.

Mantuvimos el apoyo y acompañamiento al primer programa de educación superior Indígena de Agricultura y Ganadería en el Caribe Sur ubicada en la comunidad de Tik-Tik Caanu, ejecutado por la Universidad Nacional Agraria.

X. SALUD

10.1. Obras Ejecutadas

Durante el período la Alcaldía realizó obras de mejoramiento de infraestructuras y apoyó actividades de servicios de salud según la programación y a solicitud del Ministerio de Salud.

En infraestructuras de salud se realizó el mantenimiento y mejora de 10 unidades de salud ubicadas en la ciudad de Bluefields, el Bluff, Rama Cay y comunidades rurales. Mantenimiento y mejora de las Casas Maternas ubicadas en el municipio como son las de La Aurora, Daniel Guido y el B° San Pedro. Construcción de la Casa Municipal para personas con necesidades especiales en salud. Contribución en obras de mejora y rehabilitación del Hospital Regional especialmente para atender la emergencia del COVID 19, y el mantenimiento y mejora de las instalaciones del Centro de Atención Psicosocial (CAPS).

10.2. Casas Maternas

En las tres Casas Maternas que tenemos en el municipio de Bluefields ubicadas en el B° San Pedro de la ciudad y en las



Casa Materna Jone Beer

comunidades de La Aurora y Daniel Guido, en conjunto con el MINSA se garantizó los recursos para la atención a 11,719 mujeres de todos los municipios de la región durante estos cinco años. Se atendieron a 8,068 mujeres embarazadas y púerperas; 3,348 personas en calidad de acompañantes de las usuarias mujeres que acudieron a las diferentes Casas Maternas; y fueron albergadas 303 familiares de usuarias provenientes de las zonas rurales que no contaban con alojamiento durante el tiempo de estancia de las embarazadas hasta dar a luz y estar en condiciones de regresar a sus comunidades.

10.3. Planes Especiales de Salud



Vacunación contra COVI-19

Con el Ministerio de Salud y desde la Salud Preventiva se desarrollaron de forma continua y organizada con los brigadistas de salud y los gabinetes de los barrios la sensibilización sobre la situación ambiental y brotes de enfermedades, el apoyo al personal del MINSA en las diferentes jornadas de salud, acompañamiento a las campañas de vacunación desde los barrios, y el respaldo a la implementación de la asistencia directa de unidades médicas especializadas en barrios y comunidades del municipio. Se ha dado apoyo y acompañamiento al personal de salud en las jornadas del Programa MI HOSPITAL EN MI COMUNIDAD, las brigadas rurales, las brigadas de especialistas a las zonas rurales y los servicios de la clínica móvil.



Desinfección vehicular contra COVI-19

Con el Ministerio de Salud y las instituciones del sector público, empresarios y líderes religiosos participamos en las tareas para el enfrentamiento de la pandemia del COVID 19. Se desarrollaron todas las acciones orientadas o recomendadas por el MINSA desde la temporada previa al ingreso del virus, posteriormente cuando el virus estaba en su apogeo, así como las medidas preventivas una vez que se tuvo mayor control de su contagio. Se hicieron abundantes materiales para la información a la población, se apoyó el

acondicionamiento de salas, camas y equipamiento técnico y todas las condiciones físicas en el hospital y centros de salud. Se efectuaron jornadas de fumigación y desinfección de buses de transporte colectivo que cubren las rutas inter e intermunicipales, la realización de 5,936 desinfecciones a vehículos taxis, paradas y terminal de buses; la fumigación y desinfección de edificios municipales, mercados, muelles y rastro municipal, Parque Reyes, Puerto El Bluff, Centro Comercial Bluefields, Plaza General George Hodgson, gimnasio multiusos, Estadio Glorias Costeñas y canchas deportivas.

XI. AGUA Y SANEAMIENTO

Con fondos gestionados por el FISE y aportes de la Alcaldía se construyó el sistema de agua potable del poblado de La Aurora y con recursos propios de la alcaldía se construyeron 3 sistemas de abastecimiento de agua potable en las comunidades de Aguas Zarcas, El Masayón y San Sebastián; se mejoraron 2 sistemas de abastecimiento de agua potable en el Puerto El Bluff y Torsuany; y se realizaron obras de reparación y mantenimiento de sistemas en Las Breñas 2, Santa Fe del Caracol y La Aurora, que resultaron afectados por el paso del huracán Julia. Se construyeron 4 pozos comunales en el sector Punta Masaya del B° Santa Rosa y en la Colonia Rubén Darío en coordinación con blue-Energy; y se entregaron 25 transportadores de agua para igual número de familias en la comunidad de Maneland del pueblo Rama.



Inauguración Agua Potable - Masayon

Se garantizó el financiamiento para el fortalecimiento de las capacidades de los 24 Comités de Agua Potable y Saneamiento que tenemos en el municipio, 6 en el casco urbano y 8 en la zona rural. Se construyeron 229 letrinas secas y 171 unidades sanitarias en sitios críticos de la ciudad de Bluefields, Puerto El Bluff y las comunidades Los Peñones, Las Breñas 2, La Aurora, Aguas Zarcas y Aguas Gatas.

En estos cinco años se construyó el sistema de agua potable para la ciudad de Bluefields, proyecto ejecutado por ENACAL y con el acompañamiento de nuestra alcaldía, beneficiando a 12,500 familias; así mismo, se encuentra en ejecución el Proyecto del Sistema de Alcantarillado Sanitario y Planta de

Tratamiento de Aguas Residuales, para beneficiar a 5,591 familias de la ciudad de Bluefields.



Inauguración Agua Potable - comunidad Masayon

Se realizaron monitoreos del agua de consumo en conjunto con los CAPS de las comunidades de Tik-Tik Caanu, San Mariano, Las Breñas 2, La Aurora, Santa Fe del Caracol, Los Peñones, San Sebastián, Aguas Zarcas, Aguas Gatas, Caño Azul 1 y Torsuany. Con el apoyo de ENACAL se distribuyeron **3,831 m³ de agua potable** en sitios identificados con dificultades de acceso al agua durante la temporada de verano, beneficiando a 2,059 estudiantes, 1,200 usuarios de unidades de salud, 55 comerciantes del mercado municipal y 10,496 familias. Se garantizó el suministro de **80 m³ de agua potable** en zonas críticas de Bluefields afectadas por el paso del huracán Julia y otros fenómenos naturales.

XII ACCESO VIAL

Durante los cinco años la obra más importante fue la construcción de la carretera de 72 km de concreto hidráulico que une por tierra al municipio de Bluefields con el resto del país y que fue ejecutada por el Ministerio de Transporte e



Calle San Pedro



Camino comunitario todo tiempo

Infraestructura. Con la nueva vía de acceso los pobladores de las comunidades, que anteriormente se movilizaban por agua, aumentaron las solicitudes de caminos rurales que unieran a cada una de las comunidades con la carretera recién construida. Por otro lado, las calles de la ciudad se han visto muy afectadas debido

al ingreso de vehículos pesados y en mayor cantidad y además que se están ejecutando los proyectos de agua potable y aguas residuales que requieren la apertura zanjas en todas las calles. Ante estas demandas para la apertura, mantenimiento, mejora y ampliación de los accesos viales en el campo y la ciudad, durante los cinco años trabajamos en 127.55 kilómetros de caminos de caminos rurales de una demanda de 420 kilómetros y en 65 calles de la ciudad de Bluefields.

12.1.1. Mejoras de calles

Durante los cinco años se logró la construcción de 2,029.10 metros de calles de concreto hidráulico y de adoquines que equivale a 20 calles y a darle mantenimiento y mejora con trabajo de reparación de baches a 4,559.83 metros lineales de calles que equivale a 45 calles. Las calles nuevas construidas fueron en el barrio Loma Fresca, Pancasan, 19 de julio, Ricardo Morales, Beholdeen, San Mateo, San Pedro, Tres cruces, Nueva york, Santa Rosa y el barrio central.



Calle Plaza Gral. G. Hodgson



Calle San Mateo



Calle San Pedro

En el periodo logramos trabajar en 13,979.34 metros lineales, unas 139 calles, dando apertura, mantenimiento y mejora de calles de acceso a los barrios más alejados del centro de la ciudad, con material de todo tiempo; los barrios y sectores son los siguientes: Acceso a Punta Masaya, calle de acceso a la Plaza George Hodgson, calle principal del barrio 19 de julio, varias calles del barrio Loma Fresca, del barrio Santa Rosa, del barrio Pancasan y del barrio San Mateo. También se trabajó en las dos calles de acceso y varias calles interna de la comunidad de La Aurora.



Puente Mira Flores



Puente 19 de Julio - San Mateo

Logramos la construcción de 3 puentes vehiculares en el casco urbano de la ciudad: Se construyó el puente de Miraflores de 22 metros lineales para habilitar una nueva vía de comunicación con el B° Santa Rosa y por los niveles de deterioro se tuvieron que construir nuevamente los puentes vehiculares existentes entre los B° de San Mateo y el B° 19 de julio, y el puente del B° Fátima cercano a la esquina del Kika. También se mejoró el puente vehicular del Barrio San Pedro y se construyeron varios puentes peatonales.

12.1.2. Caminos rurales

Con fondos del FOMAV, las transferencias del Ministerio de Hacienda y Crédito Público, el aporte de los contribuyentes locales y contando con la contribución de los productores a través de los Comités Procaminos que se han creado en cada uno de los territorios del municipio, hemos logrado avanzar en la apertura, mantenimiento, mejoramiento y construcción con material de todo tiempo de 127.55 kilómetros de caminos rurales de los cuales se les dio apertura o sea camino veranero a 60.38 kilómetros, y se construyó con material de todo tiempo 67.17 kilómetros de caminos en las siguientes comunidades: Se logró la apertura de 21 kilómetros desde La Aurora hacia Torsuanie de los cuales en 12 kilómetros se construyó con material de todo tiempo y el resto aun está como trocha veranera, se dio mantenimiento y construcción de camino de todo tiempo de 11 kilómetros de San Isidro a Aguas Gatas y de 12 kilómetros de San Isidro a Aguas Zarcas; Logramos construir con material de todo tiempo el camino de Puerto Príncipe hasta Buena Vista y anualmente le dimos mantenimiento al camino veranero de 21.5 kilómetros de Puerto Príncipe a Daniel Guido, Punta Gorda; se trabajó en la apertura, mantenimiento y construcción con material de todo tiempo al camino Puerto Príncipe a Santa Isabel y se contribuyó a la apertura del camino de Santa Isabel a Las Delicias. Se abrió, se hizo camino de todo tiempo y se le dio mantenimiento al camino de Villa Nueva a El Coco, así como el camino de Boquita de Silva. Se hizo la apertura del camino de Taleno a Caño Negro, de San Sebastián a Las cuevas y de Caño Azul al asentamiento Camilo Ortega y se le hizo mejoras y mantenimiento al camino de la Caño Blanco y Sconfram. También se logró contribuir a la construcción de 121 Puentes peatonales en diferentes caminos rurales del municipio.



XIII. SISTEMA DE PRODUCCIÓN, CONSUMO Y COMERCIO

13.1. Sistema de producción, consumo y comercio



Entrega de bonos productivo

El Sistema de Producción, Consumo y Comercio del municipio de Bluefields que lo integran instituciones públicas como el IPSA, INAFOR, Usura Cero, MEFCCA, MARENA, INATEC, Policía Nacional, MINSA, Universidades, organizaciones de empresarios privados y la alcaldía municipal; cumplió con la ejecución de 9 Estrategias Productivas dirigidas por las instituciones del sector, atendiendo a 7,191 protagonistas a través de diversos programas (4,932 hombres; 2,259 mujeres) y a 3,386 familias; cuyos resultados fueron los siguientes:

1. Estrategia de Promoción de cultivo y seguimiento de granos básicos (arroz, frijoles, maíz):

- a) Asistencia técnica a 268 protagonistas (194 hombres y 74 mujeres).
- b) Entrega de bonos de semillas de maíz en 17 comunidades, beneficiando a 423 familias y a 25 productores.
- c) Entrega de bonos de semillas de arroz en 32 comunidades, beneficiando a 705 familias.
- d) Entrega de bonos de semillas de frijol en 65 comunidades, beneficiando a 1,150 familias.

2. **Estrategia de producción en café y cacao:** Se atendieron 340 protagonistas (282 hombres y 58 mujeres).

3. **Estrategia para la promoción, producción y seguimiento de hortalizas, verduras y cultivos de enramadas:** En esta estrategia se atendieron 146 protagonistas (76 hombres y 70 mujeres).

4. **Estrategia para la promoción, producción y seguimiento de todas las variedades de musáceas (plátano) y raíces tubérculos:**

- a) Asistencia técnica a 181 protagonistas (123 hombres y 58 mujeres).
- b) Entrega de 95,900 cormos de plátano a 379 familias..

5. **Estrategias para la promoción, producción y seguimiento para el desarrollo de frutales y recuperación de variedades:** En esta estrategia se atendieron 605 protagonistas (288 hombres y 317 mujeres).

6. **Estrategias de promoción y seguimiento de la producción bovina, porcina y aviar:**

- a) Atención a 838 protagonistas (474 hombres y 364 mujeres).
- b) Entrega de material vegetativo para ganado bovino y aplicación de inseminación artificial, beneficia do a 2060 familias.
- c) Apoyo en el procesamiento de lácteos en 6 comunidades, beneficiando a 39 familias.
- d) Entrega de bonos de cerdas beneficiando a 217 familias.

7. **Estrategias de promoción y seguimiento para la producción familias de pollos y huevos:** En esta estrategia se atendieron 284 protagonistas (180 hombres y 104 mujeres).



Entrega bono productivo

8. **Estrategias para la seguridad y sanidad de todos los cultivos y de la producción animal en general:** En esta estrategia se atendieron 5,743 protagonistas (4,529 hombres y 1,214 mujeres).
9. **Acceso a créditos a mujeres que desarrollan las actividades productivas:** entrega de C\$ 2, 600,000.00 en concepto de crédito en 12 comunidades, beneficiando a 313 familias.



Entrega de bono de cerdo Kukra River

13.2. Ferias de artesanos, productores y comerciantes



Feria campesina

Ferias campesinas: La Alcaldía de Bluefields en coordinación con el MEFCCA, organizó y realizó un total de **292 Ferias Campesinas** en las que se ofrecieron a los consumidores de la ciudad los productos cosechados por los productores de las comunidades de la zona de La Aurora, San Mariano y Río Escondido. Se contó con una participación general aproximada de **2,051 productores** a la que asistieron aproximadamente 35,983 compradores.

Ferias Gastronómicas: La Alcaldía de Bluefields con el apoyo de otras instituciones y con la finalidad de promover la gastronomía regional y tradicional, realizó 72 Ferias gastronómicas con la participación total de 1,992 protagonistas comerciantes, artesanos y emprendedores de las zonas urbana y rural.

Ferias Creativas y Culturales: Se realizaron 15 Ferias Creativas y Culturales en conmemoración de fiestas tradicionales de Bluefields como Ciudad Creativa y en celebración a las fiestas regionales tradicionales y de los encuentros con otros municipios del país.


XIV. SERVICIOS MUNICIPALES

14.1. Infraestructura Pública

Con la finalidad de garantizar los servicios a la población que les compete a los gobiernos municipales se garantizó el funcionamiento de los equipos de trabajos para dar los servicios y para darle condiciones a las infraestructuras necesarias. En ese sentido, hicimos la construcción, mejora y mantenimiento de espacios comunitarios y de las instalaciones municipales utilizadas en ese propósito. Se ejecutaron las siguientes obras menores de construcción en los barrios de Bluefields, Puerto El Bluff y las comunidades de La Aurora, Monkey Point, Aguas Gatas y Daniel Guido:



1. Obras de reparación y mantenimiento de calles en diferentes barrios de la ciudad de Bluefields.
2. Construcción de 4,647 mts/l de andenes en barrios y comunidades de Bluefields.
3. Mejoramiento del Centro educativos Los Pipitos-Bluefields.
4. Construcción del muelle Bluff beach en el Puerto El Bluff.
5. Construcción de la oficina para la organización de personas con discapacidad.
6. Obras de mejora y mantenimiento en el mercado, rastro y cementerio municipal, los Centros de Desarrollo Infantil.



Ambiente navideño Parque Reyes

7. Mejoras y mantenimiento a los Parques, Centro Comercial y Plaza General George Hodgson.
8. Obras de mejora y mantenimiento del Palacio Municipal.
9. Construcción, reparación e instalación de parrillas metálicas en diferentes calles de la ciudad de Bluefields.
10. Construcción y revestimiento de 638 mts/l de cauces.
11. Construcción, reparación y mantenimiento de 121 puentes peatonales.
12. Reparación, construcción y mantenimiento de 259 mts/l de cauces-andenes y 53 tapas de concreto de cauce-andén en diferentes barrios de la ciudad.
13. Mejora y mantenimiento menor de infraestructuras deportivas del Estadio Glorias Costeñas y otras infraestructuras deportivas.
14. Mejora y mantenimiento de infraestructuras de salud y centros educativos.
15. Apoyo a ENATREL en el restablecimiento de alumbrado público con la instalación de 1000 luminarias en los Barrios de la ciudad, el Bluff y en La Aurora.
16. Iluminación del Parque Reyes y canchas deportivas ubicadas en los B° Teodoro Martínez, Nueva York, Santa Rosa, Beholdeen, Ricardo Morales y 19 julio.
17. Ampliación de conexiones domiciliarias de energía eléctrica en el sector El Paraíso del B° 19 julio y otras comunidades.



Plaza General G. Hodgson

14. Mejora y mantenimiento de infraestructuras de salud y centros educativos.

15. Apoyo a ENATREL en el restablecimiento de alumbrado público con la instalación de 900 luminarias en los B° Santa Rosa, Fátima, El Canal, 19 julio, San Pedro, San Mateo, Old Bank, Beholdeen, Pointeen y Ricardo Morales.

16. Ampliación de conexiones domiciliarias de energía eléctrica en el sector El Paraíso del B° 19 julio y otras comunidades.

14.2. Rastro Municipal

Para garantizar la operatividad, eficiencia y eficacia del servicio del rastro municipal, se efectuaron obras de mejora y mantenimiento de sus instalaciones; así mismo, y en coordinación con la Organización no gubernamental Blue-Energy, se instalaron 20 paneles solares y todo el sistema con sus acumulares para obtener toda la energía necesaria para su operatividad con la fuente de energía solar.



Paneles solares - Rastro Municipal

Durante los 5 años el Rastro dio servicios a los productores y comerciantes de carne asegurando la oferta de carne a las familias y demás actores, para ello se contó con el apoyo de la Policía Nacional para la validación de la procedencia del ganado trasladado al rastro municipal y evitar con ello casos de abigeato; y con el MINSA, IPISA y la Comisión de Matarifes y Ganaderos, para garantizar el cumplimiento de las medidas fitosanitarias ante y post-mortem implementadas para el ganado ingresado y sacrificado dentro del rastro municipal, acorde a los procedimientos establecidos para garantizar la calidad del producto y que sea apto para su consumo; teniendo como resultado el sacrificio y destace de 10,853 reses y 24,882 cerdos.

Por otra parte, y para evitar la contaminación ambiental del manto acuífero adyacente al rastro, la Planta Biodigestora efectuó el procesamiento y tratamiento de 858.69 m³ de materia orgánica y semilíquida producida durante el destace de ganado vacuno y porcino, de los cuales se aprovecharon 569.07 m³ de material para la alimentación de los biodigestores. Y se obtuvo una producción de 10,269.46 m³ de biogás y 1,536.43 m³ de biol.

14.3. Cementerio municipal



Cementerio San Juan

Durante la Administración 2018 – 2022, se continuaron las obras de limpieza, mejora y mantenimiento de las instalaciones mediante la ejecución de los Planes Anuales de Mejoramiento y Funcionamiento del cementerio municipal San Juan. Se garantizó la atención a 1,225 familias que realizaron honras fúnebres de sus deudos.

También se hicieron los tramites ambientales y legales, así como delimitación del área para un nuevo cementerio en la ciudad de Bluefields.

Nuestra Alcaldía también administra cementerios en 9 comunidades en los cuales se realizaron Obras de mejoras, limpieza y mantenimiento permanente.

14.4. Mercado Municipal Teodoro Martínez y Centro Comercial

Durante los cinco años se garantizó el mantenimiento y mejoramiento de la infraestructura del mercado municipal, concretamente del techo del muelle del mercado, sustitución de techo en casetas de seguridad, instalación de tubería para conexión de agua potable, mantenimiento del sistema eléctrico y el pintado general de la infraestructura.



Mejoras del Centro Comercial

En lo que respecta al Centro Comercial, se realizaron obras de mejora y mantenimiento de la infraestructura en general (techo, cielo falso, luminarias, instalación de perlines), el sistema eléctrico y pintado general de las instalaciones.

Con respecto a su operatividad, durante los cinco años el mercado municipal Teodoro Martínez mantuvo en promedio en arrendamiento unos 75 de tramos en ambos módulos para una operatividad del 76.53%; mientras que en el Centro Comercial ha tenido una operatividad del 81.25% equivalente a la ocupación de 13 de los tramos que cuenta existentes en el mismo.

Hemos avanzado en los estudios y diseños para la construcción de un nuevo mercado en la ciudad, así como de un mercado mayoreo. En el caso del Centro Comercial, se tiene previsto una segunda fase en el mejoramiento de su infraestructura consistente en el establecimiento de otros 16 tramos con su sistema sanitario en la segunda planta del edificio.



Mejoras edificio Mercado Municipal

14.5. Registro de fierros

El área de Registro de Fierros de la Dirección de Servicios Municipales, mantiene coordinación con el Programa de Trazabilidad Bovina a través de las diferentes ventanillas ubicadas en las comunidades de Daniel Guido, La Aurora, Aguas Gatas, Aguas Zarcas, Torsuany y Santa Isabel; llevando el registro de cartas de ventas, documentos relacionados al registro de fierros y motosierras y las guías de traslado.

Durante el período 2018 – 2022 se registraron 56,392 Cartas de Venta; 7,442 documentos relacionados a matrículas, elaboración, traslado y constancias de fierros; 392 Matrículas de motosierras; y 2,036 Guías de traslado.

Tipo de documento	Cantidad
Cartas de Venta	56,392
Matrícula de Fierros	6,994
Elaboración de fierro	334
Traslado de fierro	57
Constancia de Fierro	57
Guía de traslado	2,036
Matrícula de motosierras	392
TOTAL	66,262

14.6. Biblioteca

La Biblioteca Municipal brindó servicios de consultoría bibliográfica para la realización de investigaciones escolares y académicas, así como la realización de exposiciones fotográficas y presentación de documentos y objetos históricos. Siendo visitada por aproximadamente 5,003 usuarios entre estudiantes y público en general.

XV. PROGRAMAS SOCIALES

15.1. Atención social

El Departamento de Atención a la Familia, Niñez, Adolescencia y Juventud y en coordinación con la Secretaría Municipal de la Juventud, la comisión de la mujer y genero del Consejo Regional, la Comisión Interinstitucional de la Mujer, MINED, Comisaría de la Mujer, Niñez y Adolescencia y Asuntos Juveniles de la Policía Nacional; realizaron actividades de atención, seguimiento y ayuda social a la familia, niñez, adolescencia y juventud de Bluefields para atender y restituir sus derechos:

1. Charlas, capacitaciones y talleres educativos e informativos impartidas a jóvenes de los diferentes centros educativos de Bluefields y la comunidad de Rama Cay sobre sus derechos y sobre la ruta de atención por las instituciones públicas.
2. Entrega de paquetes alimenticios a familias con limitaciones socio-económicas.
3. Acompañamiento especial a familias o personas en casos sociales de violencia o violaciones de sus derechos.



4. Gestiones para las reposiciones de partidas de nacimiento y o cédulas de comunitarios procedentes de las zonas rurales del municipio.
5. Atención psicosocial y reubicación a madres con hijos menores víctimas de violencia intrafamiliar.
6. Se rescató a jóvenes con déficit intelectual o en crisis por salud mental abandonados en la calle, y se brindó consejería y asesoramiento a los padres para el acompañamiento conjunto.

15.2. Ayuda Social

Durante los cinco años se garantizó la ayuda social a 10,940 personas en riesgo socio-económico, para lo cual se destinó un monto aproximado de C\$ 11,074,896.12:

Tipo de Ayuda Social	Cantidad personas	Monto aproximado
Pasajes al interior del país	5,911	4,410,725.00
Ayuda económica	2,231	3,556,597.87
Ayuda para compra de víveres	1,981	1,281,381.00
Ayuda para honras fúnebres	185	319,491.00
Compra de ataúd	195	1,549,055.00
Compra de medicamentos	372	114,422.25
Ayuda para gastos escolares	64	42,724.00
Total	10,940	11,074,896.12

Se brindó apoyo con materiales de construcción a 128 familias que habitaban en condiciones vulnerables, para la reparación parcial y/o reconstrucción de sus viviendas que resultaron dañadas producto a incendios e inundaciones.

15.3. Atención a la salud Mental.

El Centro de Atención Psicosocial (CAPS) de Bluefields fue creado en el año 2001 contando con la cooperación de Cataluña (España) en Salud Mental en coordinación con el Ministerio de Salud y la Alcaldía de Bluefields; cuya función principal es el abordaje de la salud mental y de los trastornos por abuso y/o dependencia del alcohol y demás drogodependencias, para de esta forma consolidar una estructura sanitaria básica y fundamental para atender uno de los problemas de salud que afectan a la población de esta región.



En este sentido, el Centro de Atención Psicosocial (CAPS) atendió a un promedio anual de 10,199 personas en las especialidades de Psiquiatría, Psicología, Trabajo Social y Enfermería; a través de los Programas de Atención como Todos con Vos, en prevención de consumo de drogas a estudiantes, Atención y Rehabilitación a personas con discapacidad, Atención a personas drogodependientes y Atención a víctimas de violencia.

Así mismo, el CAPS, a través del Programa de Formación Psicosocial Docente, brindó capacitaciones y prácticas especializadas en temas de formación psicosocial a un promedio anual de 110 estudiantes universitarios.



15.4. Atención a personas con discapacidad

De acuerdo a datos del Centro de Atención Psicosocial (CAPS), se tiene un registro de más de 1,800 personas censadas con diferentes discapacidades en el municipio de Bluefields.



La Oficina de Atención a personas con discapacidad en coordinación con el MINSa, el CAPS y el MITRAB; y con el apoyo y acompañamiento de organizaciones afines como el Programa TODOS CON VOS, FEDCOPAN, ADOENIC, FECUNORI, METANOIA y Operación SONRISAS, realizaron las siguientes actividades de atención a personas con discapacidad.

1. Gestión, adquisición y entrega de 872 medios auxiliares (sillas de ruedas, bastones blancos, bastones canadienses, muletas, andariveles, triciclos) y 4,025 paquetes alimenticios a igual número de personas con diferentes discapacidades de barrios de Bluefields, Puerto El Bluff y las comunidades de Los Limones, Caño Azul, Las Breñas, Taleno y La Aurora.
2. Gestión y entrega de 60 pasajes Bluefields-Managua-Bluefields, para garantizar la presencia de igual número de personas con discapacidad a sus citas médicas especializadas en la ciudad capital.
3. Inserción laboral a la empresa privada de 23 personas con discapacidad; e inserción a las aulas regulares de educación a 20 niños con discapacidad.
4. Atención médica general y especializada a 4,985 personas con diferentes discapacidades.

15.5. Plan Especial MI VIDA SIN DROGAS



La Alcaldía de Bluefields, a través del Departamento de Atención a la Familia, Niñez, Adolescencia y Juventud, y en coordinación con la Comisión Interinstitucional de lucha contra las drogas, Policía Nacional, MIGOB, MIFAM y MINED, realizaron actividades como parte de los programas dirigidos a los diferentes sectores en riesgo o vulnerables sobre temas para la atención en salud y todos los derechos que como seres humanos tienen; con los siguientes resultados:

1. Se realizaron cines foros, presentaciones artísticas, charlas, eventos deportivos y entrega de becas escolares a adolescentes y jóvenes en prevención del consumo de drogas.
2. Realización de actividades en el Centro Penitenciario de Bluefields con privados y privadas de libertad: talleres de autocontrol sobre la adicción a las drogas y el alcohol, campañas educativas para la prevención de las drogas, actividades deportivas, capacitaciones acciones sobre temas de medio ambiente.
3. Capacitación dirigida a directores y personal docente sobre Habilidades Socioemocionales, Autoestima, Autocontrol, Género y Equidad de Género, trato y atención adecuada a adolescentes y jóvenes cuando estén pasando por situaciones que pongan en riesgo su vida, entre otros.
4. Realización de Charlas educativas a padres y madres de familia y estudiantes de diferentes centros educativos en temas de Creciendo en Valores, prevención al consumo de drogas, la violencia, trata de personas, amor a la vida y auto cuidado, abuso sexual, uso adecuado de las redes sociales, armonía familiar y la comunicación, y autoestima; para fortalecer su protagonismo en el proceso de aprendizaje.
5. Realización de visitas directas casa a casa en los diferentes barrios de la ciudad de Bluefields para captar a adolescentes en riesgo y que aún no se han matriculado, y concientizar a sus tutores y a ellos(as) mismos sobre la importancia que tiene la educación en la vida. Así mismo, se brindaron charlas en temas de prevención al consumo de drogas.
6. Juegos tradicionales con adolescentes y jóvenes de los barrios y comunidades que se identifican en condiciones de riesgos o vulnerables, se realizaron visitas solidarias para compartir temas de prevención de las adicciones en los mercados, tramos, paradas de buses, barrios y comarcas.

XVI. ATENCIÓN AL TRANSPORTE INTRAMUNICIPAL

16.1. Transporte selectivo y colectivo

De acuerdo al Registro Municipal de Concesiones, se tiene un registro de 540 concesiones de transporte selectivo taxi (517 unidades activas actualmente), 32 concesiones de acarreo comercial y 8 concesiones de transporte colectivo buses de los cuales 4 son buses escolares (1 unidad activa), y 4 concesiones de buses para la Empresa Municipal de Transporte Urbano Colectivo de Bluefields.

Durante los cinco años la municipalidad en coordinación con el MTI y el Gobierno Regional, organizaron y aprobaron las siguientes rutas de transporte:

- Bluefields-Managua
- Bluefields-Nueva Guinea
- La Fonseca-Aguas Zarcas
- Bluefields-La Aurora
- Bluefields-Sconfran
- Los Limones-La Aurora

Así mismo, se registraron 16 concesiones de transporte urbano colectivo y comercial a lo interno de la ciudad canceladas administrativamente por abandono injustificado.

16.2. Operatividad en la Atención al Transporte Intramunicipal



El Departamento de Transporte Intramunicipal en coordinación con la Especialidad de Tránsito de la Policía Nacional, efectuaron 97 operativos contra transportistas que prestan servicios públicos sin los permisos debidos en diferentes puntos de la ciudad de Bluefields, teniendo como resultado la retención de 167 unidades de taxis que no se encuentran registradas en ninguna de las modalidades o cuyos documentos no se encontraban legalmente en orden y actualizados.

Operativos efectuados en coordinación con la Comisión de Regulación del comercio informal en retenes policiales, para la regulación de ingreso de carne de res y cerdo a la ciudad de Bluefields; teniendo como resultado la revisión e inspección de 5 camiones, 1 buseta y 2 taxis, y la aplicación de multas por el

traslado de productos ilegales para la ciudad.

Durante la emergencia de la pandemia del COVID-19 en conjunto con el MINSA se dio atención especial a las unidades de transporte selectivo y colectivo por ser un sector de mucho riesgo en el contagio del virus para ello se hicieron Jornadas de fumigación y desinfección de los buses de transporte que cubren las rutas inter e intramunicipales, 4,681 vehículos taxis, paradas de buses y puntos de interacción local; esto como parte de las acciones preventivas contra el COVID-19 y charlas sobre la importancia de retomar las medidas preventivas de salud ante la pandemia del COVID-19, impartido a 36 personas entre choferes y ayudantes de los buses que cubren las rutas Bluefields-Managua, Bluefields-Los Limones y Bluefields-Nueva Guinea.



16.3. Plan Especial de Seguridad Vial

El Plan Especial de Seguridad Vial tiene como principal objetivo la regulación del tránsito vehicular durante las festividades religiosas y recreativas de Semana Santa. Para la cual se conformó un equipo de trabajo compuesto por personal del Departamento de Transporte Intramunicipal y la Dirección de Promotoría Social, Agentes de Tránsito de la Policía Nacional y personal del DGTT-MTI. Se establecieron diferentes puntos de regulación y los resultados fueron los siguientes:

1. Control y regulación de 794 vehículos.
2. Realización de 220 inspecciones vehiculares.
3. trabajo de concientización en torno al respeto a las leyes de tránsito y el correcto manejo y eliminación de los residuos sólidos.
4. Aplicación de pruebas de alcoholímetro.

16.4. Capacitaciones

Los accidentes de tránsito son la principal causa de muerte en nuestro país y a partir de este quinquenio en que se inauguró la carretera hacia el pacífico de Nicaragua en nuestro municipio se incrementaron los accidentes de tránsito por lo tanto se aumentaron las jornadas de capacitación a conductores y se realizaron las siguientes actividades en conjunto con la Policía Nacional:

1. Capacitación sobre Teoría de Transporte y Metodología para el cálculo tarifario aplicado a buses y taxis, dirigido a presidentes de cooperativas de taxis, dueños de buses de transporte inter municipal (Bluefields-Managua, Bluefields-La Aurora, Bluefields-Nueva Guinea) e impartida por técnicos del MTI Central.
2. Realización de 26 talleres de educación vial dirigido a 990 participantes que están optando a su Licencia de Conducir, cambio de categorías y motociclistas, en coordinación con la Dirección de Tránsito de la Policía Nacional.
3. Capacitación en temas de educación vial y técnicas para la prevención de accidentes a 324 estudiantes de los centros escolares 30 de octubre, Monseñor Scheffer, El Hogar y Nuestra Señora del Rosario.



4. Capacitación impartida por el área de Tránsito de la Policía Nacional y MTI sobre educación vial, dirigida a 12 dueños de permisos provisionales de transporte colectivo que cubren las rutas Bluefields-La Aurora y Bluefields-Nueva Guinea.
5. talleres en el que participaron 140 carretoneros.
6. capacitaciones sobre la Ley 524 a inspectores del Departamento de Transporte Intramunicipal de la Alcaldía de Bluefields, 12 dueños y 216 operarios de buses que cubren las rutas Bluefields-La Aurora-Los Limones-Nueva Guinea y Bluefields-Managua.
7. Se efectuaron 13 talleres de educación vial y medidas preventivas ante el COVID-19 a 140 conductores de buses y ayudantes que cubren las rutas de transporte Bluefields-La Aurora, Bluefields-Los Limones, Bluefields-Nueva Guinea y Bluefields-Managua. Con el apoyo y acompañamiento del MTI y la Dirección de Tránsito de la Policía Nacional.

16.5. Empresa Municipal de transporte urbano colectivo

A través de la Empresa Municipal de transporte urbano colectivo, que tiene la alcaldía y da servicio de transporte urbano colectivo en los barrios distantes de la ciudad se brindó este servicio a aproximadamente 515,285 personas.

XVII PLANIFICACIÓN URBANO Y RURAL.

17.1. Plan Especial de Barrido Catastral

La Dirección de Planificación a través del Departamento de Catastro, inició la ejecución del Plan Especial de Barrido Catastral en barrios de la ciudad de Bluefields, con la finalidad de actualizar el inventario de propiedades y la información catastral de la ciudad. Obteniendo los siguientes resultados:

Levantamiento catastral de **92 Mz** y **2,309 predios** distribuidos en ocho barrios de la ciudad de Bluefields, para una cobertura del 44.44% del casco urbano de la ciudad:

Barrio	Mz	Cantidad de Predios
Central	15	390
Punta Fría	24	472
Pointeen	2	81
Beholdeen	19	368
Ricardo Morales	13	360
Teodoro Martínez	8	345
Tres Cruces	6	103
Nueva York	5	190
Total	92	2,309

Como un subproducto del levantamiento catastral se identificaron necesidades planteadas por la población de los barrios catastrados: mejorar el servicio de alumbrado público, así como la instalación de más luminarias; mayor seguridad ciudadana; reparación de calles y andenes en mal estado.

17.2. Servicios Catastrales

El Departamento de Catastro registró en el SISCAT 10,017 nuevas propiedades equivalente al 53.34% del total aproximado de propiedades existentes en el municipio de Bluefields (18,779 propiedades): 8,992 propiedades pertenecen al área urbana y 1,025 propiedades al área rural. Así mismo, registró 10,168 contribuyentes que efectuaron su correspondiente pago del IBI: 9,079 urbanos y 1,089 rurales.

Se elaboraron y emitieron 4,379 documentos catastrales (Constancias para servicios de Energía eléctrica, firma y sello de planos, Avalúo catastral, entre otros); y se realizaron 2,067 inspecciones para pago del IBI, verificación de medidas, verificaciones para adjudicación y acompañamientos al Departamento de Urbanismo y a la Comisión Social.

Fueron atendidas 246 denuncias por problemas limítrofes de propiedades, pases de servidumbre, entre otros; así mismo, el personal de Catastro realizó 367 inspecciones y atención de casos con el acompañamiento de la Comisión Social y personal de Urbanismo.

17.3. Servicios Urbanísticos



El Departamento de Urbanismo elaboró y emitió 2,857 permisos y constancias destacando la emisión de 227 Permisos de Construcción y 985 Constancias urbanísticas. Así mismo, realizó 1,222 inspecciones generales, de atención a conflictos de propiedad y acompañamientos a campo al Departamento de Catastro y la Comisión Social de la Alcaldía.

Fueron atendidas 283 denuncias por problemas limítrofes de propiedades, pases de servidumbre, entre otros; y se realizaron 114 inspecciones y atención de casos con el acompañamiento de la Comisión Social y personal de Catastro.

XVIII. GESTIÓN DE RIESGO

18.1. Certificación del municipio en atención a Tsunamis



El municipio de Bluefields recibió en el año 2019 la Certificación Oficial como "Tsunami Ready", otorgada por la Comisión Oceanográfica Intergubernamental (COI) de la UNESCO. Este reconocimiento se obtuvo gracias a que Bluefields cuenta con un Plan de Repuesta de tsunami dirigido principalmente a familias que habitan en la zona costera del casco urbano y el Puerto El Bluff; y a través del proyecto Fortalecimiento de Capacidades de Alerta de Tsunami coordinado por la Secretaria del Sistema Nacional para la Prevención, Mitigación y Atención de Desastres (SINAPRED) y el Instituto Nicaragüense de Estudios Territoriales (INETER), se logró la instalación de 79 señalizaciones que indican las rutas de evacuación a lugares más seguros, siendo ubicadas en zonas de riesgo identificadas en los B° Old Bank, Beholdeen, Pointeen, Central, El Canal, Fátima, Santa Rosa y Puerto El Bluff.

18.2. Emergencias atendidas

Durante los cinco años el Comité Municipal de Prevención y Mitigación de desastres fue activado para atender diversos tipos de emergencias; sin embargo, las emergencias más importantes fueron la activación del COMUPRED ante el paso de la tormenta tropical Bonnie, los huracanes ETA e IOTA, y el huracán Julia que afectó directamente a la ciudad de Bluefields. De igual manera se atendieron varias emergencias por incendios en el casco urbano y en las zonas rurales.

Las estructuras de la Defensa Civil y las tropas del Ejército de Nicaragua, La policía Nacional, los bomberos y la Cruz Blanca movilizaron tropas especiales que junto a las comisiones del COMUPRED y las brigadas municipales y de comunidades aseguraron atender todas las situaciones presentadas en las emergencias tanto en invierno como en verano.

18.3. Planes de Prevención y Mitigación

La Unidad de Gestión Integral de Riesgo, en coordinación con el CD-SINAPRED, anualmente elaboró los planes de verano y los planes de invierno, actualizando los protocolos de cada una de las Comisiones Técnicas del COMUPRED. Cada plan de verano y de invierno presenta las acciones y la metodología de trabajo en que de manera organizada el sector público y las instituciones que colaboren, se preparan para enfrentar las emergencias que se presenten debido a las inclemencias del clima. En particular, en el verano para enfrentar incendios forestales o estructurales; y en invierno las inundaciones, los huracanes y los tornados. Con estos propósitos se elaboran los Planes de Respuesta Municipal Multi-amenaza de Bluefields, Tablas Multi-amenazas de la población expuesta y Censo de Caracterización y Actualización de sitios críticos identificados en el municipio de Bluefields.

También se han elaborado y se actualizan periódicamente los Planes de Respuesta en Instalaciones Deportivas y sitios donde se aglomeran muchas personas para actividades culturales o artísticas.

En coordinación con la Policía Nacional y Cuerpo de Bomberos, se realizan planes de supervisión para las fiestas de verano, de mayo, fiestas patria y fiestas de diciembre y de las demás fiestas tradicionales para un buen manejo de las pólvoras, y control y resguardo de sitios de aglomeración de las personas.

18.4. Ejercicios de Protección a la Vida

Se realizaron actividades organizativas y operativas con el objetivo de organizar y preparar a la población del municipio de Bluefields ante la eventual ocurrencia de desastres provocadas por fenómenos naturales o antropogénicos, encaminadas a proteger la vida e integridad física de las familias en situación de riesgo.



Con el objetivo de hacer énfasis en los mecanismos de alerta temprana, sistemas de comunicación, aplicación de normas de autoprotección, proceso de evacuación y traslado a sitios de seguridad, funcionamiento de las brigadas comunitarias, atención y acompañamiento a las familias afectadas y apoyo a las labores de las instituciones especializadas; el COMUPRED-Bluefields bajo las orientaciones del SINAPRED, realizó en el municipio 20 Ejercicios de Protección a la vida.

Previo a la ejecución de los ejercicios se efectuaron las actualizaciones de los Planes de Respuesta Multi-amenazas, visitas de evaluación de albergues y refugios, la actualización de las Tablas Multi-amenazas de la población expuesta, los censos de caracterización y actualización de los **373 sitios críticos** en el municipio.

En la realización de los Ejercicios de Protección a la Vida, se obtuvieron los siguientes resultados:



1. La participación de aproximadamente 101,472 personas habitantes de los diferentes barrios y comunidades aledañas a Bluefields.
2. La participación de 6,677 personas pertenecientes a 34 instituciones participantes en las diferentes comisiones de trabajo.
3. Conformación de 1,011 brigadas para la atención de 204 posibles escenarios de desastres naturales y antrópicos.

18.5. Brigadas de Prevención de Desastres

Durante los cinco años se formaron y se mantuvieron activas ante los ejercicios y las diferentes situaciones de emergencias 26 brigadas de prevención de desastres: 8 pertenecientes al Comité Comunal de Prevención de desastres (COCOPRED), 17 del Comités de Barrios de Prevención de desastres (COBAPRED) y 1 Brigada Municipal.

Se efectuaron 18 capacitaciones a las brigadas de prevención de desastres; y se equiparon a 3 brigadas comunitarias con equipos de protección.

18.6. Otras Acciones de Atención a Emergencias



Afectación por el paso del Huracán Julia

En coordinación con la DGB, ENEL-DOSA y las Direcciones de Medio Ambiente, Servicios Municipales y la BRIMUR, se realizaron podas y cortes de árboles en viviendas y sitios públicos de alto riesgo como prevención ante cualquier fenómeno natural, principalmente en los momentos previos o posteriores al paso de los fenómenos meteorológicos que afectaron directamente al municipio.

Monitoreo satelital oportuno, veraz, las 24/7 desde el Puesto de Mando Municipal con el CD-SINAPRED,

Puesto de Mando Unificado Regional, COMUPRED, líderes políticos territoriales; sobre el estado del tiempo e incidencias relevantes y tareas a cumplir.

XIX. REGISTRO CIVIL DE LAS PERSONAS

Se efectuó el asiento y registro de 6,463 Nacimientos, la elaboración de 8,020 Actas, la revisión de 3,252 Datos Registrales, la recepción y contestación de 1,492 Notificaciones, la anotación de 2,103 Notas Marginales a los diferentes tomos registrales en los que se realizaron rectificaciones y/o modificaciones, y la recepción y contestación de 293 Oficios y Solicitudes.

XX. ADMINISTRACIÓN DEL TALENTO HUMANO



Firma Convenio Colectivo



Para cumplir con las misiones institucionales la Alcaldía, durante estos cinco años, mantuvo un personal permanente en promedio de 342 servidores públicos incluyendo a las dos empresas propiedad de la Alcaldía. También, durante ciertas temporadas, se realizaron contratos temporales para el cumplimiento de alguna tarea específica o la realización de un proyecto.

Durante el periodo se logró firmar el primer convenio colectivo entre el sindicato y la administración de la alcaldía para establecer y regular beneficios a los servidores públicos de la institución.

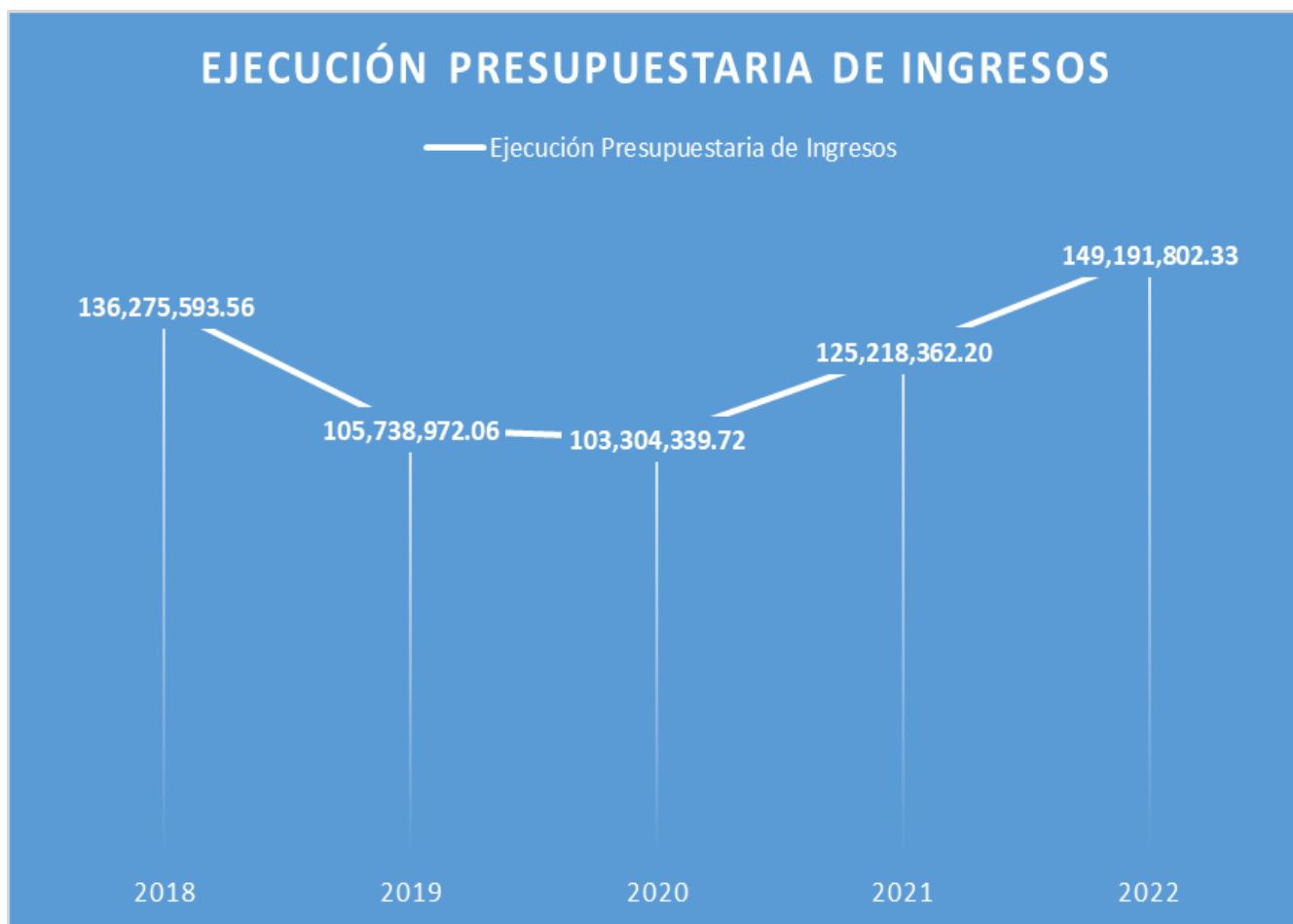
De nuestro personal el 36.57% es femenino y el 63.42% masculino. Según su formación académica, el 25.36% son Profesionales, el 44.54% Bachilleres y el resto son graduados únicamente de Primaria.

XXI. ADMINISTRACIÓN FINANCIERA Y TRIBUTARIA

21.1. Ingresos Generales

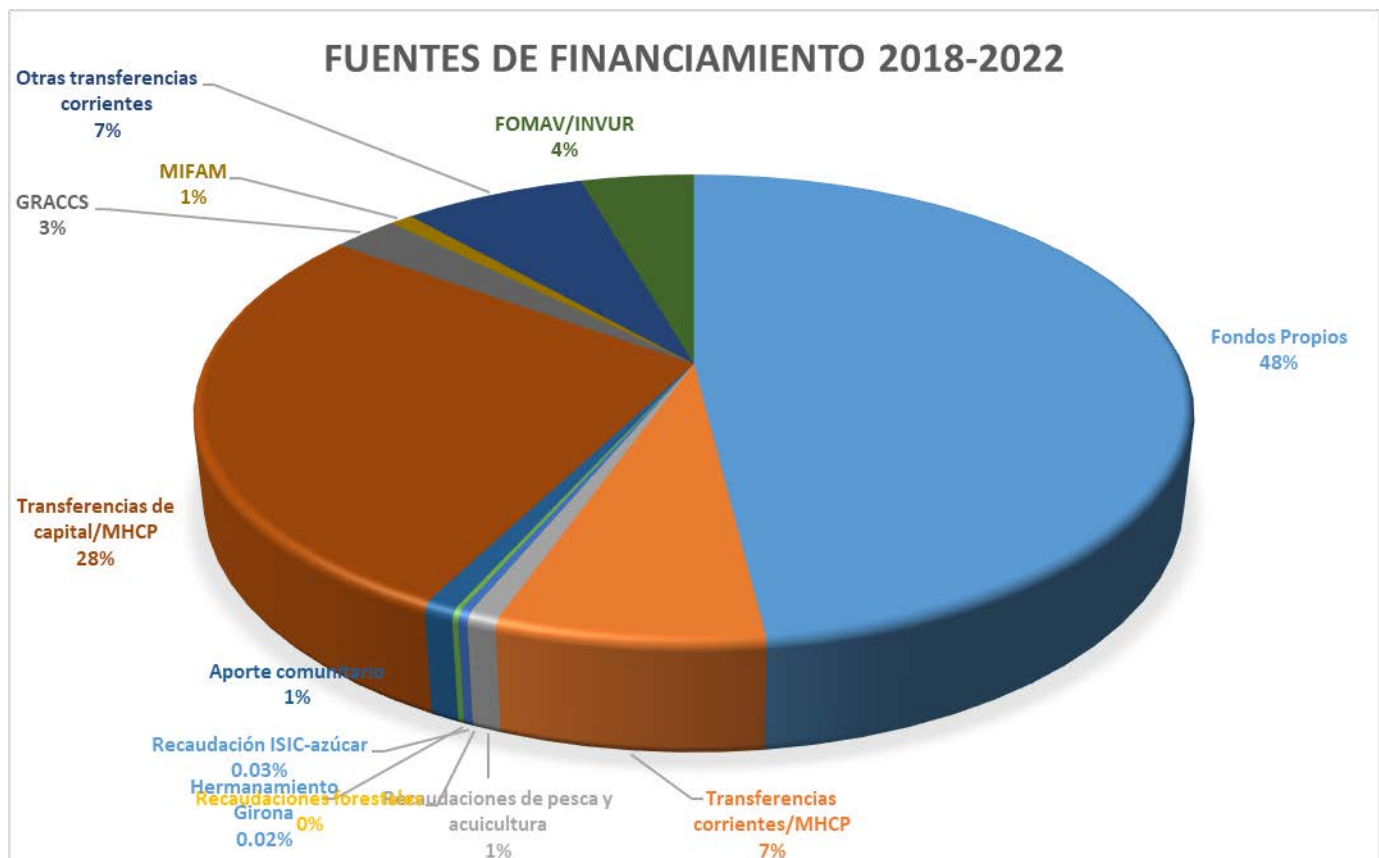
Durante el período 2018 – 2022 la municipalidad logró obtener los ingresos de C\$ 619,729,069.87:

EJECUCIÓN PRESUPUESTARIA DE INGRESOS					
Período					TOTAL
2018	2019	2020	2021	2022	
136,275,593.56	105,738,972.06	103,304,339.72	125,218,362.20	149,191,802.33	619,729,069.87



De acuerdo a las fuentes de financiamiento, los ingresos generales obtenidos en los cinco años se distribuyen de la siguiente manera:

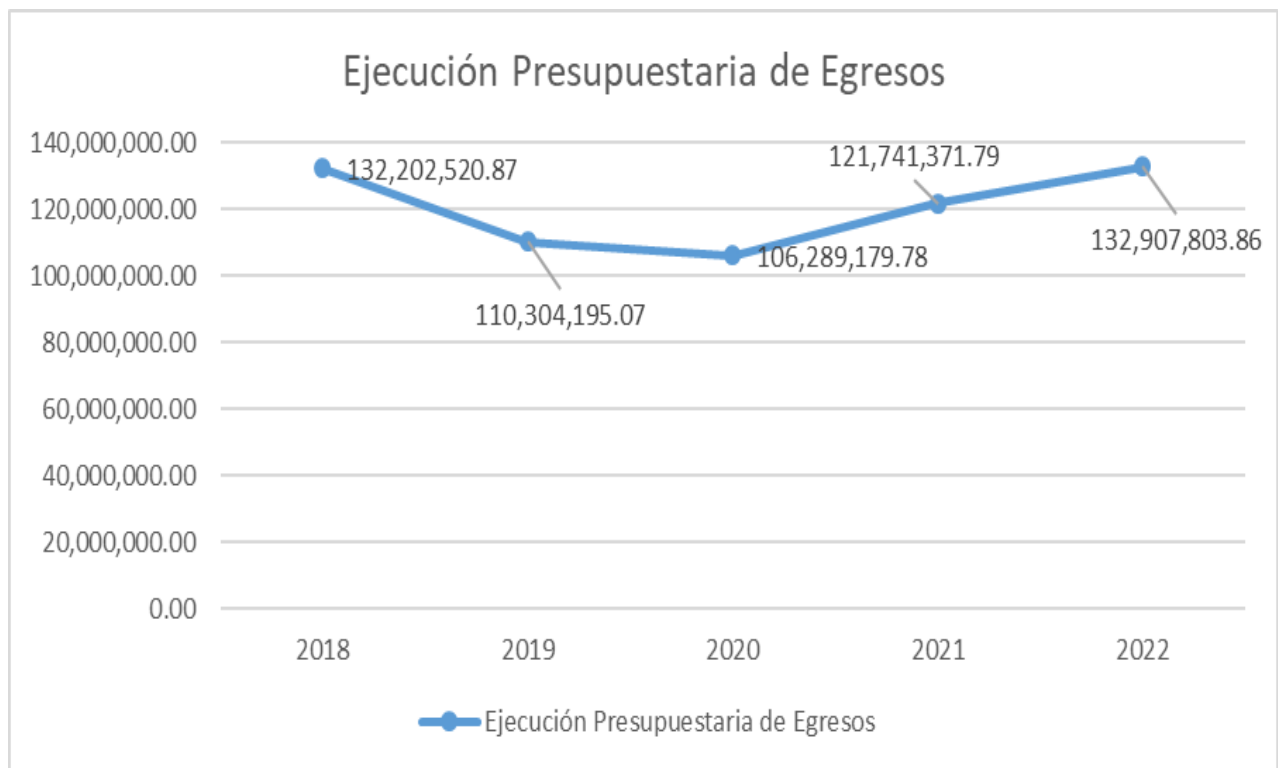
EJECUCIÓN PRESUPUESTARIA INGRESOS 2018 – 2022		
Fuentes de Financiamiento	Ingresos obtenidos	Porcentaje
Fondos Propios	297,894,048.19	48
Transferencias Corrientes/MHCP	45,583,233.00	7
Transferencias corrientes por recaudaciones de pesca y acuicultura	5,095,063.91	1
Transferencias corrientes por recaudaciones forestales	57,550.62	0.0
Transferencias corrientes por recaudación del ISIC-azúcar	1,780,363.55	0.03
Hermanamiento de Girona	1,081,046.71	0.02
Aporte comunitario	5,341,673.12	1
Transferencias de Capital/MHCP	169,961,816.00	28
Transferencias GRACCS	16,114,732.99	3
Transferencias MIFAN	5,442,100.00	1
Transferencias de FOMAV/INVUR	27,370,329.32	4
Otras transferencias corrientes	44,007,112.46	7
TOTAL	619,729,069.87	100



21.2. Egresos Generales

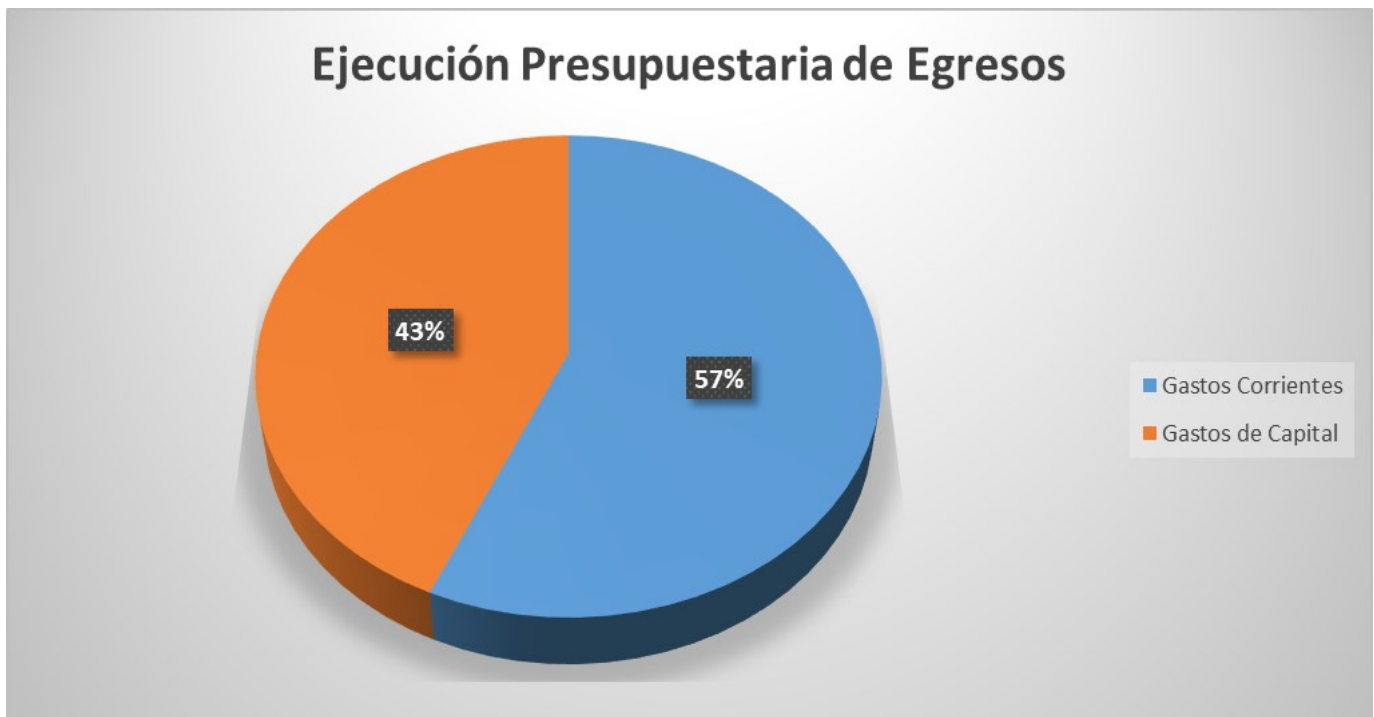
Con respecto a los egresos, la municipalidad ejecutó en concepto de gastos la suma de C\$ 603, 445,071.37:

EJECUCIÓN PRESUPUESTARIA DE EGRESOS					TOTAL
Período					
2018	2019	2020	2021	2022	
132,202,520.87	110,304,195.07	106,289,179.78	121,741,371.79	132,907,803.86	603,445,071.37



La ejecución presupuestaria de egresos del período 2018 – 2022, se desglosa por rubro de la siguiente manera:

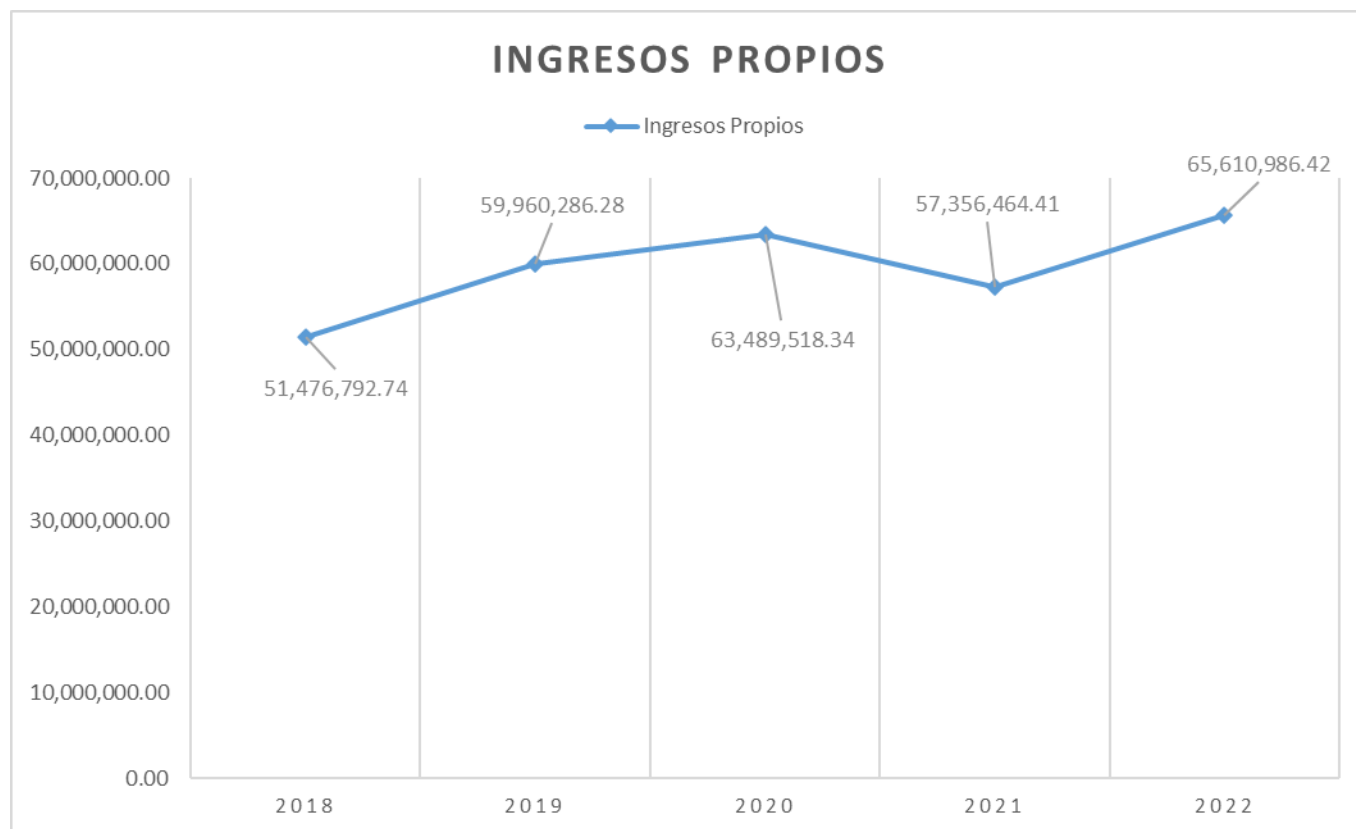
EJECUCIÓN PRESUPUESTARIA EGRESOS 2018 – 2022		
Rubro	Presupuesto ejecutado	Porcentaje
Gastos Corrientes	345,178,522.06	57
Gastos de Capital	258,266,549.31	43
TOTAL	603,445,071.37	100



21.3. Ingresos Propios

La Alcaldía Municipal de Bluefields durante el período 2018 – 2022, obtuvo en ingresos propios (tasas e impuestos en el municipio) la suma de C\$ 297, 894,048.19 que equivalen al 50.63% del total de ingresos generales percibidos por la municipalidad:

EJECUCIÓN PRESUPUESTARIA DE INGRESOS PROPIOS						TOTAL
Rubro	Período					
	2018	2019	2020	2021	2022	
Ingresos Tributarios	39,948,582.80	41,034,982.32	38,723,557.58	41,365,907.98	48,848,400.26	209,921,430.94
Contribuciones Especiales	1,771.88	6,877.02	1,470.00	1,842.00	543.37	12,504.27
Ingresos no tributarios	1,593,018.21	4,287,724.90	10,898,961.28	722,708.94	869,744.18	18,372,157.51
Rentas de la propiedad	10,781.40	4,421.08	4,551.97	5,300.48	4,636.08	29,691.01
Venta de bienes y servicios	9,922,638.45	14,626,280.96	13,860,977.51	15,260,705.01	15,887,662.53	69,558,264.46
TOTAL	51,476,792.74	59,960,286.28	63,489,518.34	57,356,464.41	65,610,986.42	297,894,048.19

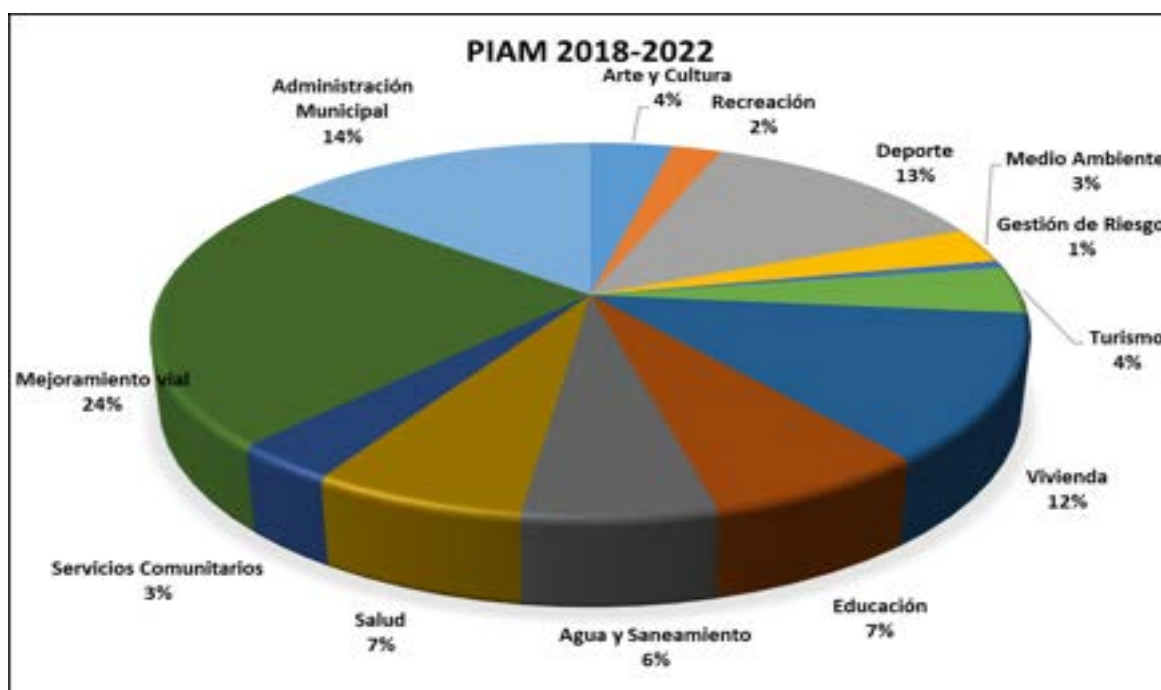


21.4. Ejecución de los Planes de Inversión Municipal

Para el alcance de los objetivos de desarrollo socio-económico del municipio, se elaboraron 5 Planes de Inversión en el que se ejecutaron 376 obras y proyectos distribuidos en 13 programas sociales y sectores; con un cumplimiento general de un monto de C\$ 258, 266,549.31:

• Proyectos e inversiones ejecutados por Programa/Sector, 2018 – 2022

Programa	Sector	Cantidad proyectos ejecutados	Inversión ejecutada
Desarrollo Cultural para crecer y prosperar	Arte y Cultura	42	9,447,962.64
Construcción de espacios de recreación y esparcimiento familiar	Recreación	13	5,537,463.92
Deporte y Recreación	Deporte	74	33,560,312.13
Medio Ambiente y Adaptación al cambio climático	Medio Ambiente	16	7,933,102.39
Atención y Prevención de emergencias	Gestión de Riesgos	5	1,657,255.60
Fortalecimiento económico y turístico	Turismo	28	10,479,483.67
Viviendas para las familias	Vivienda	19	32,523,614.52
Educación	Educación	30	17,916,881.29
Acceso al agua potable y saneamiento	Agua y Saneamiento	16	15,586,749.73
Salud y Atención Social a las familias	Salud	29	17,226,820.69
Obras y Servicios Comunitarios	Obras y Servicios Comunitarios	37	8,551,147.89
Infraestructura Vial	Mejoramiento de acceso vial	39	60,934,049.17
Administración Municipal	Administración Municipal	28	36,911,705.67
TOTAL		376	258,266,549.31



• Inversión Per-cápita

Territorio	Proyectos ejecutados	Inversión ejecutada	Habitantes por territorio	Inversión por habitante
Urbano	326	221,319,135.54	53,789	4,114.57
Rural	50	36,947,413.77	39,425	937.15
Total	376	258,266,549.31	93,214	2,770.68

• Tipo de intervención

Se ejecutaron 50 proyectos en la zona rural del municipio, principalmente en las comunidades La Aurora, Rama Cay, Torsuany, Las Breñas 2, San Sebastián, Aguas Zarcas, El Masayón, Daniel Guido, Masayita, Villa Nueva y Boquita de Silva; destinando una inversión de C\$ 36, 947,413.77. En la zona urbana del municipio se ejecutaron 326 proyectos con una inversión de C\$ 221, 319,135.54.

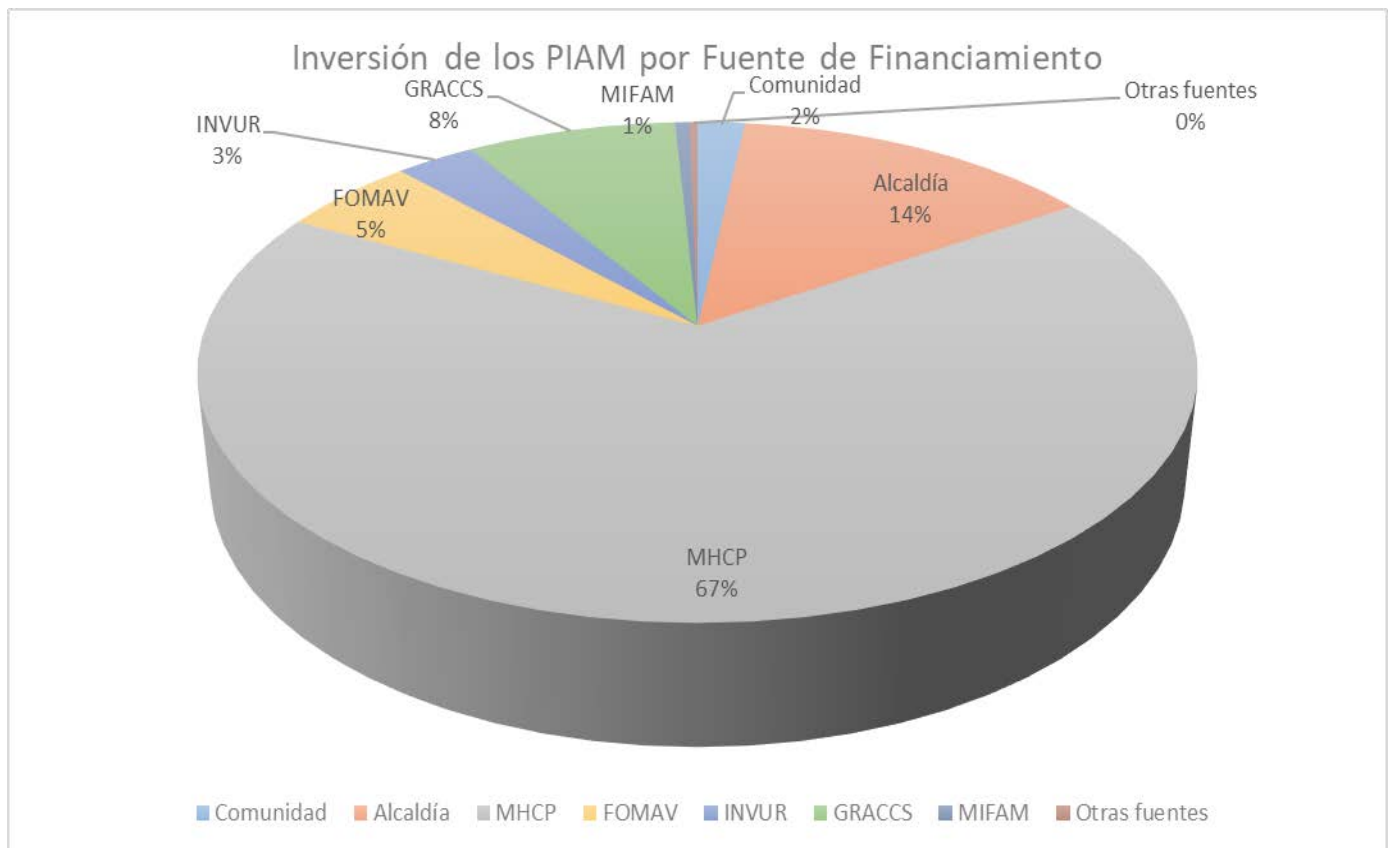
Período	Contribuciones financieras	Obras físicas				TOTAL
		Construcción	Mejoramiento	Mantenimiento	Rehabilitación	
2018	43	18	26	1	4	92
2019	36	4	20	1	2	63
2020	42	6	27	1	0	76
2021	39	16	25	1	0	81
2022	34	7	22	1	0	64
Total	194	51	120	5	6	376

Inversiones						
2018	20,260,626.49	29,336,132.33	17,327,418.94	1,243.01	5,040,591.67	71,966,012.44
2019	15,409,588.26	5,142,635.79	15,316,244.49	260,617.11	3,004,484.98	39,133,570.63
2020	16,612,193.89	4,848,471.24	10,534,987.09	1,314,761.10	0.00	33,310,413.32
2021	20,170,975.77	29,180,467.81	12,877,676.84	3,652,723.84	0.00	65,881,844.26
2022	19,810,330.61	15,614,750.02	9,560,308.88	2,989,319.15	0.00	47,974,708.66
Total	92,263,715.02	84,122,457.19	65,616,636.24	8,218,664.21	8,045,076.65	258,266,549.31



• Fuentes de Financiamiento

PLAN DE INVERSIÓN MUNICIPAL 2018 – 2022									
Perío- do	Fuentes de Financiamiento								TOTAL
	Comunidad	Fondos propios	MHCP	FOMAV	INVUR	GRACCS	MIFAM	Otras Fuentes	
2018	1,242,220.00	2,601,957.00	64,608,538.81	2,321,619.95	0.00	1,191,676.68	0.00	0.00	71,966,012.44
2019	1,564,165.73	3,385,782.00	29,104,133.78	4,287,812.44	0.00	791,676.68	0.00	0.00	39,133,570.63
2020	0.00	6,893,250.28	23,712,831.81	2,704,331.23	0.00	0.00	0.00	0.00	33,310,413.32
2021	1,935,844.18	12,048,215.51	31,410,851.26	2,571,190.62	5,527,814.84	11,608,094.43	0.00	779,833.42	65,881,844.26
2022	0.00	11,254,593.79	23,958,971.53	1,579,696.01	2,389,214.35	7,342,655.62	1,449,577.36	0.00	47,974,708.66
TOTAL	4,742,229.91	36,183,798.58	172,795,327.19	13,464,650.25	7,917,029.19	20,934,103.41	1,449,577.36	779,833.42	258,266,549.31



21.5. Registro y Control de Negocios

Al finalizar el período 2018 – 2022, la Alcaldía Municipal de Bluefields a través de la Dirección Administrativa Tributaria, cuenta con un registro general de 2,275 negocios activos clasificados por su condición de contribuyentes, de la siguiente manera:

Categoría	Cantidad
Cuota Fija	1,996
Régimen Contable	279

Tipo de actividad	Cantidad
Nuevos negocios legalizados.	757
Registro de cierre de negocios (Cartas de cierre, inspecciones de fiscalización).	164
Negocios que no han sido matriculados (B° Santa Rosa, Fátima, 19 julio, San Mateo, San Pedro).	54

EMPRESAS DE LA ALCALDIA

21.5.1. Empresa Portuaria Municipal

Administra los servicios que brinda el Muelle Municipal a través de los servicios a la población en general de carga y descarga de mercadería en general y vehículos livianos, además de ubicarse el muelle de las pangas que viajan hacia otras comunidades y municipios de la Costa Caribe.

La Empresa Portuaria Municipal reportó la movilización y manejo de 86,536.30 Tn de carga y mercadería en el muelle municipal de Bluefields durante los cinco años.

21.5.2. Empresa Constructora Municipal

La Empresa Constructora Municipal asignó vehículos para la evacuación y traslado de residuos sólidos al relleno sanitario durante la ejecución de las jornadas de limpieza, así como el traslado de equipos, personal y materiales de construcción para la ejecución de proyectos bajo administración directa, dio servicios de construcción a proyectos ejecutados por la alcaldía y otras instituciones, atendió las emergencias que se presentaron en la ciudad y garantizó el traslado de logística y protagonistas de comunidades aledañas, para la realización de actividades culturales, ferias y los eventos realizados por la alcaldía.

Concejo Municipal de la Alcaldía de Bluefields

Período 2018 – 2022

Dirección Superior

Nombre y Apellidos	Cargo
MSc. Gustatavo Adolfo Castro Jo	Alcalde
Lic. Carla Martin Brooks	Vice - Alcalde
Anthony Prior/Vicente Ruiz Daniels	Secretario

CONCEJALES

No .	Nombre y Apellidos - Propietario	Propietario Nombre y Apellidos - Suplente
01	Griselda Baltodano Lemus	Antonio Dorly Machado López
02	Juan Ramón Solórzano Sunsín Guerreo	Rafaela Correa Guerrero
03	Silvia Lilliana Lewis Fedrick	Florentín Arnaldo Brooks Sambola
04	Vicente Juan Ruiz Daniels	Lovette Angelita Martínez Downs
05	Miriam Epifanía Nicaragua Abella	Roberto Antonio Díaz López
06	Denalee Sheldeene Andrews Casanova	Francisco José Bojorge Urbina
07	Jorge Aquiles Miranda Cruz	Meyliz del Socorro Lazo Amador
08	Ángela Carmen Zamora Ramírez	Daniel Augusto Zapata Taleno
19	Miguel Antonio Martínez Mendoza	Furn Marie McElroy Monroe
10	Verónica Rinda Carr Francis	Juan José González Ruiz
11	Carlos Marvin Murillo Herrera	Fanny Marie Hulse Davis
12	Benita Welnita Graham Ugarte	Pedro Melvin Sarantes Lazo
13	Santiago Alexis Montoya Fernández	Carmelita Yolanda Temple Davis
14	Verónica Jahoska Johnson Archibold	Juan Lázaro Delgado Sáenz
15	Leónidas Feliciano Vásquez	Filomena del Carmen Mejía Sánchez
16	Erika Yolanda Cerda Thomas	Harley Jean Clair Duncan
17	Edén Mauricio Vargas Sanarrusia	Jesica Marixsa Alvarado Castrillo
18	Elania Ivania Hooker Oporta	Leonel Pérez Obando
19	Cristóbal Arias Arias	Miriam del Socorro Jirón Murillo
20	María Teresa Somoza Ortega	Argenis Joel Terry Chavarría
21	Leonel Emanuel Hansack Chow	Betsaida Violeta Guzmán
22	Agustina Artola Amador Santos	Enrique Blandón Ortega
23	Lorenzo Antonio Valdivia Romero	Morgina Suleyka Martínez Cucalón
24	Janelly Suyén Herrera Díaz	Yadder Isidro Soza Medina
25	Stanford Derrick Omier Bracket	Sandra Anita Archibold Humphrey

ALCALDÍA DEL PODER CIUDADANO DEL MUNICIPIO DE BLUEFIELDS



RESUMEN EJECUTIVO 2018 - 2022

